

РУБЛЕВЫЕ ВЫПУСКИ

УТМ, %	знач.	Изм., б.п.		YTD
		за день	за мес.	
ОФЗ 46020	11,4	-	(91)	228
Газпром-4	8,2	(56)	(174)	(318)
ОГК-2	10,7	(73)	(281)	(1 622)

СЫРЬЕВЫЕ РЫНКИ

	знач.	Изм., %		YTD
		за день	за мес.	
Золото, \$/унция	1014,4	1,1	6,3	15,3
Urals, \$/барр.	70,3	3,3	(4,0)	68,0
S&P Металлы, инд.	1477,3	1,2	(0,0)	57,9
S&P C/x прод., инд.	540,2	1,5	(1,3)	(8,9)

ДЕНЕЖНЫЙ РЫНОК

RUB млрд.	знач.	Изм.		YTD
		за день	за мес.	
РЕПО в ЦБ	200,0	111,4	154,6	(273,9)
Корсчета	490,4	9,6	(7,8)	(536,5)
Депозиты в ЦБ	132,6	(1,4)	(24,1)	(4,0)

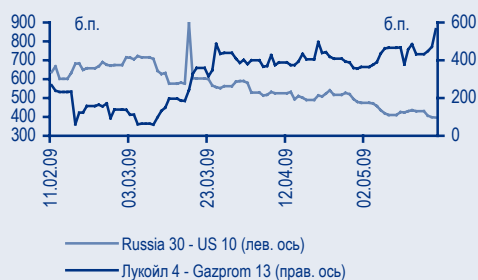
NDF 1Y, %	знач.	Изм., б.п.		YTD
		за день	за мес.	
NDF 1Y, %	10,96	50	(123)	(1 754)
MOSPrime O/N, %	7,88	13	63	68

USDRUB	знач.	Изм., %		YTD
		за день	за мес.	
USDRUB	30,09	(0,9)	(5,7)	3,2

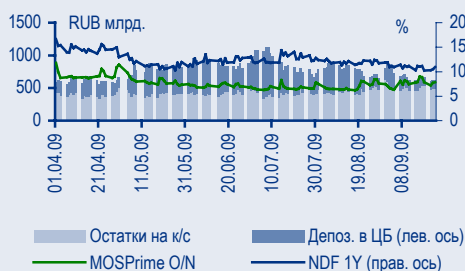
ИНДЕКСЫ

б.п.	знач.	Изм., б.п.		YTD
		за день	за мес.	
Russia 30 - UST 10	269,0	(8)	(86)	(523)
EMBI + Spread	327,6	(0,3)	(48,9)	(396,8)
ITRAXX NY	693,5	-	-	(778,3)

ИНДИКАТИВНЫЕ СПРЕДЫ



ИНДИКАТОРЫ ДЕНЕЖНОГО РЫНКА



СТРАТЕГИЯ

Внешний рынок

Рынки не ждут от ФРС сюрпризов стр. 2

Российские бонды выросли вслед за нефтью стр. 2

Внутренний рынок

Доллар обновил минимум относительно рубля стр. 3

Пауза на налоговые платежи и «первичку» стр. 3

Премий по Москве и ОФЗ ждать не стоит стр. 3

Новые лица на «первичке»: ММК и НОВАТЭК стр. 3

КОРПОРАТИВНЫЕ СОБЫТИЯ

Евразийский банк развития (ВВВ/АЗ/ВВВ)
Привлекательное размещение стр. 5

ВолгаТелеком (ВВ-NR/ВВ-)
Улучшение финансового профиля.
Результаты I полугодия 2009 г. по МСФО стр. 5

ТОРГОВЫЕ ИДЕИ

- ✦ Рублевые облигации качественных эмитентов привлекательны для покупки при спреде к ставкам РЕПО более 500 б.п. Среди таких облигаций – РЖД-19, РЖД-10, МГор-62, МГор-63, а также Дальсвязь-5, СЗТ-6, МТС-5, РусСт-8, ЛК Уралсиб-2.
- ✦ Меньшей волатильности на глобальных рынках будут подвержены еврооблигации невысокой дюрации, торгуемые с широким спредом к суверенной кривой (более 600 б.п.), в частности **Russian Standard Bank 10**, а также субординированные выпуски Альфа-Банка и Банка Москвы.
- ✦ Выпуски **URSA10E** и **URSA11** выглядят привлекательно при текущем положительном спреде к кривой доходностей МДМ-банка.
- ✦ Рекомендуем увеличивать позиции в еврооблигациях **Евраз** на снижении их котировок в результате ухудшения кредитных рейтингов.

RUSSIAN INFORMER

Новости и комментарии, относящиеся к рынку акций, см. в нашем ежедневном издании [Russian Informer](#).

Стратегия

Внешний рынок

Рынки не ждут от ФРС сюрпризов

Среди основных факторов, способствовавших вчера росту спроса на рискованные активы, были ожидания большинства участников рынка, что ФРС в ходе сегодняшнего заседания Комитета по открытым рынкам продлит сроки действия программ по стимулированию экономики, в том числе по выкупу ипотечных бумаг. Американский рынок акций в четверг вырос на 0,4–0,6%, европейские рынки акций тоже завершили день подъемом, чему, кроме прочего, способствовало улучшение правительствами Италии и Швейцарии экономических прогнозов. По тем же причинам доллар дешевел на Фогех, опустившись к сегодняшнему утру до годового минимума по отношению к евро. Это толкает вверх цену нефти, пробившую вчера отметку 71 долл./барр. по фьючерсам WTI. Цены казначейских облигаций во вторник подрастали, игнорируя события на рынках акций. Отличные итоги прошедшего аукциона по двухлетним нотам объемом 43 млрд долл. оказали вчера весомую поддержку UST, хотя более показательными с точки зрения спроса на КО обещают стать сегодняшний аукцион по пятилетним и завтрашний по семилетним нотам. Центральным событием сегодняшнего дня для мировых рынков, безусловно, станет заседание Комитета по открытым рынкам ФРС, что во многом предопределяет настроения участников.

Российские бонды выросли вслед за нефтью

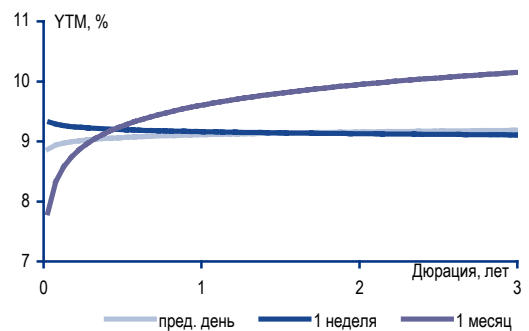
Спрос на российские бумаги вчера заметно вырос в условиях роста цен на нефть. Котировки **Russia'30** снова достигли уровня 108% от номинала, что примерно на 70 б.п. выше, чем накануне. Суверенный спред за день сузился на 5 б.п. до 271 б.п.

В корпоративном сегменте повышенный спрос был отмечен в выпусках **Evraz'13** и **Evraz'18**, причем в этих бумагах была ощутима нехватка «предложения». Мы продолжаем рассматривать облигации Евраза как одну из наиболее привлекательных возможностей в российском сегменте еврооблигаций. Цена **Vimpelcom'13** вчера поднялась до отметки 104% от номинала – напомним, что минимальная цена выкупа по данному выпуску, предложенная эмитентом днем ранее, составляет 104,75% от номинала (подробнее см. наш вчерашний комментарий). Помимо этого, вчера инвесторы предъявили высокий спрос практически на все еврооблигации, номинированные в рублях, что мы связываем с реализацией многими участниками рынка стратегии carry-trade.

Среди прочих событий вторника отметим размещение еврооблигаций Евразийского банка развития (подробнее см. кредитный комментарий).

Станислав Боженко, bozhenkosv@uralsib.ru

Изменение кривой NDF долл./руб. – LIBOR



Источники: Bloomberg

Внутренний рынок

Доллар обновил минимум относительно рубля

После недолгого перерыва рубль вчера продолжил укрепление к бивалютной корзине ЦБ, стоимость которой снизилась на 20 копеек до 36,55 руб. При этом от уровня 30 руб./долл. курс доллара к рублю отделяет лишь 5 копеек. Укреплению рубля способствовали как ослабление доллара на внешних рынках – курс евро к доллару вырос до 1,48 долл., – так и текущие налоговые платежи, перед которыми участники аккумулируют рублевую ликвидность. Вслед за укреплением рубля на спотовом рынке вчера наблюдалось снижение ставок на рынке валютных форвардных контрактов, особенно длинных. В ближайшее время мы не исключаем снижения стоимости бивалютной корзины до уровня 36 руб., на котором возможна более сильная поддержка доллара со стороны ЦБ.

Пауза на налоговые платежи и «первичку»

Обстановка на рублевом рынке облигаций вчера не претерпела существенных изменений по сравнению с предыдущим днем – большинство бумаг осталось на достигнутых ранее ценовых уровнях. Причиной спада активности покупателей на рынке стал навес первичных размещений, а также текущие налоговые платежи, которые, впрочем, не привели к заметному росту ставок денежного рынка (ставки однодневного РЕПО не превышали 7,7% годовых). Тем не менее спреда к ставкам РЕПО все еще превышают 400 б.п., поэтому с фундаментальной точки зрения весьма вероятен дальнейший ценовой рост облигаций. На спокойном в целом фоне вчера выделились облигации **Газпромнефть-3** (УТР11,72%) и **Газпромнефть-4** (УТР10,62%), прибавившие в цене 30 б.п. и 80 б.п. соответственно. Позитивную ценовую динамику показали также выпуски **ВТБ-5** (+40 б.п.) и **БО ЛУКОЙЛ-2** (+40 б.п.).

Во втором эшелоне единой ценовой динамики не сформировалось: например, выпуск **МТС-5** завершил день снижением цен на 20 б.п., а бумаги **ЦентрТел-5** подорожали на 22 б.п.

Премий по Москве и ОФЗ ждать не стоит

Сегодня состоятся аукционы по размещению облигаций Москвы (на сумму 30 млрд руб.) и Минфина (20 млрд руб.). В случае Москвы каких-либо премий к рынку, как обычно, ждать не стоит. Минфин может предложить небольшую премию при размещении новых бумаг **ОФЗ 26202** и **ОФЗ 25069** за их отсутствие в списке РЕПО ЦБ (они будут включены в него позже) или пожертвует определенным объемом нереализованных бумаг. По нашей оценке, относительно кривой ОФЗ справедливый уровень доходности бумаг **ОФЗ 25069** находится на уровне УТМ10,56–10,6% (что соответствует цене 101,25% от номинала), а бумага **ОФЗ 26202** – на уровне УТМ11,3–11,4% (соответствует цене 101,02%).

Новые лица на «первичке»: ММК и НОВАТЭК

Плюс еще 110 млрд руб. к «первичке». Вчера список эмитентов, объявивших о готовности в ближайшее время выйти на рынок рублевых облигаций, пополнился еще тремя именами – ММК (с выпуском 15 млрд руб.), НОВАТЭК (30 млрд руб.) и Транснефть (65 млрд руб.).

Транснефть разойдется по крупным банкам. По бумагам Транснефти установлена ставка купона 12,65% (спред в размере 495 б.п. к ставкам

РЕПО ЦБ) годовых до погашения через 10 лет. Спрос со стороны крупных банков на эти инструменты, скорее всего, будет достаточно высоким для их полного размещения, что объясняется высоким кредитным качеством эмитента, а также возможностью получить по бумагам годовое РЕПО в ЦБ.

ММК и НОВАТЭК – достойные представители второго кредитного эшелона. Эмитенты ММК (BB/Ва3/BB) и НОВАТЭК (BB+/Ваа3/-) являются достойными представителями своих секторов, кредитные рейтинги эмитентов позволяют их биржевым облигациям попасть в список РЕПО ЦБ, что является определяющим фактором высокого спроса со стороны инвесторов, особенно принимая во внимание короткую дюрацию бумаг (менее 3 лет).

ММК с 50 б.п. дисконтом к Северстали. Мы оцениваем справедливый уровень доходности облигаций ММК в диапазоне YTP13–13,5% к ofercie через два-три года, что соответствует дисконту в размере 50 б.п. к недавно размещенным бумагам Северстали

НОВАТЭК с премией 100 б.п. к Газпрому. Для позиционирования выпуска облигаций НОВАТЭК мы исходили из премии порядка 100 б.п. к кривой доходностей Газпрома, которая обусловлена как разницей в кредитных рейтингах эмитентов, так и отсутствием у НОВАТЭКа статуса квазисуверенного заемщика. Таким образом, доходность порядка YTP12,5% к ofercie через два-три года представляется обоснованной.

Денис Порывай, poryvajdv@uralsib.ru

Корпоративные события

ЕВРАЗИЙСКИЙ БАНК РАЗВИТИЯ (BBB/A3/BBB)

Привлекательное размещение

Вчера Евразийский банк развития (ЕАБР, EDB), который в 2006 г. создали правительства России и Казахстана с целью поддержки совместных проектов в регионе, разместил дебютный выпуск еврооблигаций (EURDEV'14), номинированный в долларах. Объем выпуска, предложенный инвесторам, составил 500 млн долл., доходность – 7,375% к погашению через пять лет, спред к пятилетним Treasuries – 495 б.п.

Доля РФ в уставном капитале банка – 66,7%, доля Казахстана – 33,3%.

С нашей точки зрения, на текущем уровне доходности выпуск является очень привлекательным. С учетом рейтинга ЕАБР он должен торговаться приблизительно на уровне **RSNB'14** (BBB/Baa1/BBB), который вчера предлагал доходность порядка 6,4%.

Потенциально более низкая ликвидность нового выпуска не может являться оправданием спреда, равного почти 100 б.п. Соответственно, инвесторам, не участвовавшим в размещении, мы рекомендуем покупать эту бумагу на вторичном рынке.

Дмитрий Дудкин, dudkindi@uralsib.ru

ВОЛГАТЕЛЕКОМ (BB-NR/BB-)

Улучшение финансового профиля

Результаты I полугодия 2009 г. по МСФО

Один из лидеров среди МРК. Опубликованные вчера результаты по МСФО подтвердили статус ВолгаТелекома как одной из лучших МРК по финансовому профилю. По итогам I полугодия 2009 г. выручка компании увеличилась на 2,2% относительно уровня годичной давности – до 16,1 млрд руб. Основной движущей силой роста послужило увеличение выручки в сегменте широкополосного интернет-доступа (ШПД) на 24,1% относительно того же периода прошлого года. Благодаря снижению операционных расходов на 0,5% компания добилась самого существенного увеличения EBITDA среди всех МРК – на 12,1%, что обусловило рост нормы EBITDA на 3,9 п.п. до 43,8%. ВолгаТелеком наряду с Дальсвязью и ЦентрТелекомом смог увеличить чистую прибыль (на 7,1% до 1,8 млрд руб.), тогда как остальные компании МРК показали ее снижение.

Долговая нагрузка продолжает снижаться. Показатели долговой нагрузки ВолгаТелекома продолжают улучшаться. С начала года объем чистого долга ВолгаТелекома сократился на 17% до 12,6 млрд руб., что позволило снизить показатель Чистый долг/EBITDA с 1,3 до 0,9. Краткосрочный долг компании составляет 7,1 млрд руб., из которых 42,3% приходится на облигации. Уже после отчетной даты (в августе) компания привлекла кредитные линии Связьбанка и Глобэксбанка на общую сумму 1,8 млрд руб., а в сентябре по оферте выкупила выпуск **ВолгаТел-4** в объеме 2,5 млрд руб. Из крупных выплат, предстоящих до конца года, назовем погашение кредита Сбербанка на сумму 1,1 млрд руб. и амортизационные платежи по выпуску **ВолгаТел-3** на 0,5 млрд руб. Учитывая запас денежных средств в размере 2,4 млрд руб. и способность ВолгаТелекома генерировать солидные денежные потоки (в I полугодии операционный денежный поток составил 5,4 млрд руб.), мы думаем, что в обозримой перспективе у компании не возникнет проблем с обслуживанием долга –

тем более в условиях, когда кредитные рынки открылись для компаний с высоким кредитным качеством, таких как ВолгаТелеком.

Выпуск ВолгаТел-4 может оказаться привлекательным при возвращении на рынок. В настоящее время реально на рынке находится только выпуск **ВолгаТел-3**, который не отличается высокой ликвидностью. Вчера во время телефонной конференции компания сообщила, что не исключает возможности обратной продажи в рынок выкупленного по оферте выпуска **ВолгаТел-4**. Ставка купона по нему установлена на уровне 12% годовых до оферты через полтора года. С учетом продолжающегося снижения ключевых ставок рынка, а также наличия **ВолгаТел-4** в списке РЕПО ЦБ, мы считаем, что при текущем уровне купона выпуск будет привлекательным для инвесторов, особенно с учетом того факта, что более длинные по дюрации (и самые ликвидные среди бумаг МРК) выпуски **Дальсвязь-5** и **СЗТ-6** торгуются с доходностью УТР13,3% и УТР12,7% соответственно, хотя они еще не включены в список РЕПО ЦБ.

Ключевые финансовые показатели ВолгаТелекома, млн руб.

МСФО	2007	2008	ІП 2009	ІП 2008	% изм. ІП09/ІП08
Выручка	30 036	32 063	16 112	15 764	2.2
ЕВІТДА	11 335	12 004	7 055	6 294	12.1
Чистая прибыль	3052	2936	1 845	1 722	7.1
					% изм. ІП09/2008
Совокупный долг	15 616	17 027	14 992	13 792	(12.0)
Краткосрочный долг	7 269	7 541	7 100	6 921	(5.8)
Денежные средства	495	1 678	2 388	2 074	42.3
Чистый долг	15 121	15 349	12 604	11 718	(17.9)
Собственный капитал	26 154	27 238	28 345	27 014	4.1
Активы	51 482	54 813	53 677	54 323	(2.1)
<i>Коэффициенты</i>					
Норма ЕВІТДА, %	41.5	41.2	43.8	39.9	
ЕВІТДА/проц. расходы	8.6	6.7	6.2	9.6	
Долг/ЕВІТДА	1.38	1.42	1.06	1.10	
Чистый долг/ЕВІТДА	1.3	1.3	0.9	0.9	
Долг/Собственный капитал	0.6	0.6	0.5	0.5	

Источники: данные компании, оценка УРАЛСИБа

Надежда Мырскова, myrsikovanv@uralsib.ru

Календарь предстоящих событий

23 сентября	Размещение ОФЗ-26202 (10 млрд руб.). Размещение ОФЗ-25069 (10 млрд руб.). Оферта Ладья-Финанс-1 (0,5 млрд руб.). Оферта Радионет-2 (1 млрд руб.). Погашение ПЭБ Лизинг-1 (0,5 млрд руб.).
24 сентября	Размещение Акрон-2 (3,5 млрд руб.). Доразмещение Москва-56 (15 млрд руб.). Доразмещение Москва-62 (15 млрд руб.). Погашение Кировская область-34002 (0,6 млрд руб.).
25 сентября	Оферта Элемент Лизинг-1 (0,6 млрд руб.). Погашение ТрансФин-М-1 (3 млрд руб.).
28 сентября	Оферта Межпромбанк-1 (3 млрд руб.). Погашение МОИТК-1 (3 млрд руб.). Погашение ЛК Центр Капитал-1 (1 млрд руб.). Погашение Банк Москвы-2009 (250 млн долл.). Погашение Marshall Milk Investments-2009 (65 млн долл.).
29 сентября	Оферта ГСС-1 (5 млрд руб.). Оферта Жилсоципотека-Финанс-3 (1,5 млрд руб.). Оферта ТД Спартак-Казань-2 (1 млрд руб.). Погашение СМАРТС-3 (1 млрд руб.). Погашение Агрика ПП-1 (1 млрд руб.). Погашение СНХЗ Финанс-1 (1 млрд руб.). Погашение ТМК-2009 (300 млн долл.).
30 сентября	Оферта АльфаФинанс-2 (2 млрд руб.). Оферта Метрострой Инвест-1 (1,5 млрд руб.). Погашение Норильский никель-2009 (500 млн долл.). Погашение Росбанк-2009 (7 млрд руб.).
1 октября	Оферта Севкабель-Финанс-3 (1,5 млрд руб.). Оферта Эллис-2 (0,5 млрд руб.). Погашение МДМ-3 (6 млрд руб.). Погашение Северная казна-1 (1 млрд руб.). Погашение Группа Разгуляй, БО-4 (0,5 млрд руб.). Погашение Группа Разгуляй, БО-5 (0,5 млрд руб.).
2 октября	Оферта Ай-ТЕКО-2 (0,63 млрд руб.).
4 октября	Погашение КрасЭйр-2009 (3 млрд руб.).
5 октября	Оферта Энел ОГК-5, 1 (5 млрд руб.). Погашение Банк Союз-2 (2 млрд руб.). Погашение Национальный банк ТРАСТ-2009 (150 млн долл.). Погашение Новые горизонты БО-3 (0,1 млрд руб.).
6 октября	Оферта НОК-2 (0,4 млрд руб.). Погашение ТуранАлем Финанс-1 (3 млрд руб.). Погашение ВТБ Капитал-2009 (500 млн долл.).
8 октября	Погашение Группа Разгуляй, БО-2 (0,5 млрд руб.). Погашение Группа Разгуляй, БО-6 (0,5 млрд руб.).
9 октября	Оферта Автовазбанк-1 (0,8 млрд руб.). Оферта Аркада-3 (1,2 млрд руб.). Оферта Россельхозбанк-4 (10 млрд руб.).
10 октября	Погашение ЮТК-3 (3,5 млрд руб.). Погашение Альфа-Банк-2009 (400 млн долл.). Погашение Еврокоммерц-2009 (5 млрд руб.).
11 октября	Погашение ВБРР-1 (0,575 млрд руб.). Погашение Банк Ренессанс Капитал-2009-3 (1 млрд руб.).
12 октября	Погашение Транснефтепродукт-2009 (2,5 млрд руб.).
13 октября	Оферта АИЖК-12 (7 млрд руб.). Оферта АИЖК-13 (7 млрд руб.). Оферта АИЖК-14 (7 млрд руб.). Оферта АИЖК-15 (7 млрд руб.). Оферта ВТБ 24-1 (6 млрд руб.). Погашение Инвесткомпания РУБИН-1 (1,2 млрд руб.). Погашение Пензенская область-34001 (0,8 млрд руб.).
14 октября	Погашение Липецк-25001 (0,3 млрд руб.).
15 октября	Оферта ХКФ Банк-4 (3 млрд руб.).

Календарь событий денежного рынка

23 сентября	Банки должны вернуть 138 млрд руб. Центробанку
25 сентября	Выплата НДС и 1/2 акцизов
28 сентября	Беззалоговые кредиты ЦБ сроком на 1 год Выплата налога на прибыль
29 сентября	Беззалоговые кредиты ЦБ сроком на 5 недель
30 сентября	Банки должны вернуть 10 млрд руб. Центробанку
07 октября	Банки должны вернуть 30 млрд руб. Минфину

Календарь оферт

Дата оферты	Выпуск	Объем выпуска, млн руб.	Цена оферты, %	Ставка предыдущего купона, %	Новая ставка купона, %	Дата следующей оферты / погашения
23.09.09	Радионет-2	1000	100	16,5	-	дефолт
	Ладья-Финанс-1	500	100	10,0	13,75	13 сентября 2012
25.09.09	Элемент Лизинг-1	600	100	16,0	22,0	24 марта 2010
28.09.09	Межпромбанк-4	3000	100	12,65	12,65	30 декабря 2009
29.09.09	ГСС-1	5000	100	7,85	15,0	28 сентября 2010
	Жилсоципотека-Финанс-3	1500	100	13,9	13,9	29 октября 2009
	ТД Спартак-Казань-2	1000	100	16,0	17,0	22 марта 2011
30.09.09	АльфаФинанс-2	2000	100	15,0	12,5	31 марта 2010
	Метрострой Инвест-1	1500	100	16,0	16,0	31 марта 2010
01.10.09	Севкабель-Финанс-3	1500	100	20,0	10,5	27 марта 2012, реструктуризация
	Эллис-2	500	100	13,5	18,5	31 марта 2011
02.10.09	Ай-ТЕКО-2	630	100	18,0	18,0	31 декабря 2009
05.10.09	Энел ОГК-5-1	5000	100	7,5	12,25	29 сентября 2011
06.10.09	НОК-2	400	100	15,5	15,5	30 сентября 2010, реструктуризация
09.10.09	Автовазбанк-1	800	100	15,0	-	-
	АПК Аркада-3	1200	100	17,0	-	реструктуризация
	Россельхозбанк-4	10000	100	9,75	-	-
13.10.09	АИЖК-12	7000	100	13,25	-	15 декабря 2013
	АИЖК-13	7000	100	13,25	-	15 апреля 2018
	АИЖК-14	7000	100	13,25	-	15 мая 2023
	АИЖК-15	7000	100	13,25	-	15 сентября 2028
	ВТБ 24-1	6000	100	9,75	-	-

Рынок рублевых облигаций

Выпуск	Объем, млн	Купон, %	Дата			Месяцев до		Цена	Изм.	Торговый объем, шт (осн.+РПС)	Котировки		Доходность, %			Дюр, лет	Рейтинг F/M/S	Сектор
			купона	оферты	погаш	офрт	погаш				покупка	продажа	офрт	погаш	текущ			
КОРПОРАТИВНЫЕ РУБЛЕВЫЕ ОБЛИГАЦИИ																		
7Контин.02	7 000 R	7.80	17.12.09	24.06.10	14.06.12	9.0	33.2	89.85			19.70	89.90	24.22		4.33	0.59	торговля	
АВТОВА3об3	5 000 R	9.60	22.12.09		22.06.10		9.1	86.83			86.20	95.20		32.69	5.51	0.55	автопром	
АВТОВА3об4	5 000 R	18.50	24.11.09	27.05.10	20.05.14	8.0	56.7				96.50						автопром	
АвтомирФ-2	2 000 R	0.10	23.12.09		23.06.10		9.2										торговля	
АгрикаПП 1	1 000 R	13.50	29.09.09		29.09.09		0.3										потреб. тов.	
АдаманФ2об	2 000 R	16.00	19.11.09	19.11.09	20.05.10	2.0	8.0				18.00						строительство	
АИЖК 10об	6 000 R	8.05	15.11.09		15.11.18		111.4	79.50	0.20	72 816	76.70	79.50		13.36	2.55	4.27	/A3/BBB	
АИЖК 11об	10 000 R	8.20	15.12.09		15.09.20		133.7	77.97	0.03		75.00	78.00		12.60	2.62	4.85	/A3/BBB	
АИЖК 2об	1 500 R	11.00	01.02.10		01.02.10		4.4			312 000	100.00						/A3/BBB	
АИЖК 3об	2 250 R	9.40	15.10.09		15.10.10		13.0	95.83						14.38	2.47	0.88	/A3/BBB	
АИЖК 4об	900 R	8.70	01.11.09		01.02.12		28.8	95.00						11.60	2.31	1.91	/A3/BBB	
АИЖК 5об	2 200 R	7.35	15.10.09		15.10.12		37.3	90.36	-1.64		87.00	92.00		12.32	2.05	2.04	/A3/BBB	
АИЖК 6об	2 500 R	7.40	15.10.09		15.07.14		58.6	84.52			82.30	85.00		13.27	2.21	2.80	/A3/BBB	
АИЖК 7об	4 000 R	7.68	15.10.09		15.07.16		83.0	82.00	-0.50	753	82.00	84.00		13.10	2.36	3.60	/A3/BBB	
АИЖК 8об	5 000 R	7.63	15.12.09	15.03.14	15.06.18	55.0	106.3	82.50	-0.50	1	82.00	82.95	14.41		2.31	2.80	/A3/BBB	
АИЖК 9об	5 000 R	7.49	15.11.09		15.02.17		90.1	80.50	-1.00		79.01	81.95		13.42	2.35	3.58	/A3/BBB	
АК БАРС-03	10 000 R	13.10	27.10.09	05.05.10	25.10.11	8.0	25.5	100.30			100.25	100.55	12.45		6.51	0.52	BB/Ba3/	
АК БАРС-04	5 000 R	13.00	20.10.09		15.10.13		49.5	100.55	-0.10	5 000	100.20	100.65		13.22	6.45	2.76	BB/Ba3/	
Алькор-01	1 500 R	9.55	08.12.09		08.12.09		2.6	96.79			10.00	100.01		27.20	4.92	0.17	торговля	
Альянс-01	3 000 R	14.00	17.03.10		14.09.11		24.1	98.40	-0.20		80.04	98.60		15.52	7.10	1.55	сырье	
Амурмет-02	2 000 R	9.15	26.02.10		26.02.10		5.3										металлургия	
Амурмет-03	3 000 R	8.10	16.10.09		15.04.11		19.0										металлургия	
Амурмет-07	6 000 R	18.00	30.09.09		30.06.12		33.8										металлургия	
Аркада-03	1 200 R	17.00	01.10.09	09.10.09	31.03.11	1.0	18.5	0.01		428		0.01		84770.00			с/х	
БалтИнвБ-1	1 000 R	16.00	27.10.09	04.05.10	26.04.11	8.0	19.4				21.00						/B3/	
БАНАНА-М-1	1 000 R	12.00	23.10.09		23.10.09		1.1										торговля	
БАНАНА-М-2	1 500 R	11.50	11.02.10		12.08.10		10.8										торговля	
БанкМоск-1	10 000 R	10.64	29.01.10	06.08.10	29.07.11	11.0	22.5	99.87					10.82		5.31	0.76	BBB-/Baa1/	
БанкМоск-2	10 000 R	11.75	05.02.10	12.02.10	01.02.13	5.0	41.0	93.94									BBB-/Baa1/	
БанкСОЮЗ02	2 000 R	8.37	05.10.09		05.10.09		0.5				10.09			419.45	4.47	0.01	/Caа1/B	
БанкСОЮЗ03	2 000 R	16.00	26.10.09	28.10.10	02.05.11	13.0	19.6										/Caа1/B	
БанкСОЮЗ04	3 000 R	14.90	17.02.10	22.02.10	23.02.11	5.0	17.3										/Caа1/B	
БаренцевФ1	800 R	20.00	05.10.09		04.07.11		21.7	103.98						18.51	4.80	1.26	потреб. Тов	
Бахетле-1	1 000 R	16.00	18.11.09	24.11.09	19.05.10	2.0	8.0					100.00					торговля	
БаширэнЗв	1 500 R	8.30	14.12.09		09.03.11		17.8										энергетика	
Белон 02	2 000 R	17.00	25.02.10	28.02.11	23.02.12	18.0	29.5	90.00	1.35	6 096	89.50	90.00	27.22		9.42	1.03	металлургия	
БелФрегат1	1 000 R	20.00	17.12.09		17.12.09		2.9	15.00	-14.90		10.00	19.99			35.81		с/х	
Бразерск 1	500 R	15.00	25.12.09		25.12.09		3.2					94.90					услуги	
Вагонмаш 2	1 000 R	15.50	16.12.09		15.12.10		15.0	97.81			70.01	96.00		18.24	7.90	0.95	машиностр.	
ВБД ПП 2об	3 000 R	9.00	16.12.09		15.12.10		15.0	96.50			95.25			12.48	4.65	1.04	/Ba3/BB-	
ВБД ПП 3об	5 000 R	15.00	03.03.10	03.09.10	27.02.13	12.0	41.8	103.50	0.15	2 000	103.14	103.55	11.22		7.23	0.82	/Ba3/BB-	
ВИА АИЖК А	9 440 R	8.50	15.12.09		15.03.40		371.1	100.03						8.69	2.12	10.22	/A3/	
Виват-фин1	1 000 R	12.10	20.10.09		20.04.10		7.0				1.02						торговля	
ВикторияФ2	1 500 R	10.89	16.02.10		16.02.10		4.9	95.10	-0.50	20 075	95.10	95.99		25.63	5.71	0.32	торговля	
ВК-Инвест1	10 000 R	9.05	22.01.10	26.01.10	19.07.13	4.0	46.6	99.50	-0.01	158 860	99.50	99.64	10.46		4.54	0.32	/Ba3/BB+	
ВК-Инвест3	10 000 R	15.20	12.01.10	14.07.11	08.07.14	2.0	58.4	105.90		240 000	105.00	106.50	11.76		7.16	1.45	/Ba3/BB+	
ВлгТлвТ-2	3 000 R	13.00	01.12.09	03.12.09	30.11.10	2.0	14.5				99.00						BB-/BB-	
ВлгТлвТ-3	2 300 R	8.50	01.12.09		30.11.10		14.5	98.50		64 000	98.20			11.08	4.30	0.60	BB-/BB-	
ВлгТлвТ-4	3 000 R	12.00	08.12.09	11.03.11	03.09.13	18.0	48.1	99.94	-0.44		99.90	100.40	12.53		2.99	1.21	BB-/BB-	
Возрожд 01	3 000 R	8.95	03.03.10		03.03.10		5.4	98.07	-0.38		98.66	99.39		13.97	4.55	0.39	/Ba3/B+	
ВТБ - 5 об	15 000 R	15.00	22.10.09	26.04.10	17.10.13	7.0	49.6	102.70	-0.40	150 000	102.72	102.80	10.36		3.64	0.51	BBB/Baa1/BBB	
ВТБ - 6 об	15 000 R	13.25	14.10.09	16.07.10	06.07.16	10.0	82.7	102.50	0.10	112 500	102.40	102.99	10.30		3.22	0.70	BBB/Baa1/BBB	
ВТБ24 01	6 000 R	9.75	07.10.09	13.10.09	05.10.11	1.0	24.8					100.10					BBB/Baa1/BBB	
ВТБ24 02	10 000 R	11.60	09.02.10	15.02.10	05.02.13	5.0	41.1	100.02			100.00		11.32		5.78	0.36	BBB/Baa1/BBB	
ВТБ24 03	6 000 R	10.50	02.12.09	08.06.10	29.05.13	9.0	44.9	99.99			99.50	100.00	10.50		5.24	0.62	BBB/Baa1/BBB	
ВТБ24 04	8 000 R	11.85	25.02.10	01.09.10	20.02.14	12.0	53.8	100.50					11.37		5.88	0.82	BBB/Baa1/BBB	
ВТБ-ЛизФ01	8 000 R	12.10	12.11.09	16.11.09	06.11.14	2.0	62.4	100.42	-0.03	5 000	100.40	100.42	8.74		3.00	0.14	BBB/BBB	
ВТБ-ЛизФ02	10 000 R	14.00	13.10.09		07.07.15		70.5	102.13					25.04		3.42	2.03	BBB/BBB	
ВТБ-ЛизФ03	5 000 R	14.00	15.12.09	17.06.10	07.06.16	9.0	81.7	102.30	-0.20	4 190	100.00		11.05		3.41	0.64	BBB/BBB	
ВТБ-ЛизФ04	5 000 R	14.00	15.12.09	17.06.10	07.06.16	9.0	81.7	102.50		1000 000			10.75		3.40	0.64	BBB/BBB	
Газпрнефт3	8 000 R	14.75	19.01.10	23.07.12	12.07.16	35.0	82.9	107.60	-0.37	35 001	107.55	107.90	11.78		6.84	2.13	/Baa3/BBB-	
Газпрнефт4	10 000 R	16.70	20.10.09	25.04.11	09.04.19	19.0	116.2	108.50	0.10	246 460	108.00	108.70	10.86		7.68	1.25	Baa3/BBB-	
ГАЗПРОМ А11	5 000 R	13.75	29.12.09	28.06.11	24.06.14	22.0	57.9	106.25	-0.05	18 920	106.25	106.40	10.03		6.45	1.44	BBB-/Baa1/BBB	
ГАЗПРОМ А13	5 000 R	13.12	29.12.09	29.06.10	26.06.12	9.0	33.6	103.50	-0.10	23 850	103.45	103.60	8.46		6.32	0.68	BBB-/Baa1/BBB	
ГАЗПРОМ А4	5 000 R	8.22	10.02.10		10.02.10		4.7	99.85	-0.03	243 211	99.86	99.97		8.77	4.11	0.36	BBB-/Baa1/BBB	
ГАЗПРОМ А7	5 000 R	6.79	29.10.09		29.10.09		1.3	100.00	-0.05	1 000	99.82	100.00		6.81	3.39	0.10	BBB-/Baa1/BBB	
ГАЗПРОМ А8	5 000 R	7.00																

Рынок рублевых облигаций

Выпуск	Объем, млн	Купон, %	Дата			Месяцев до		Цена	Изм.	Торговый объем, шт (осн.+РПС)	Котировки		Доходность, %			Дюр, лет	Рейтинг F/M/S	Сектор
			кулона	оферты	погаш	офрт	погаш				покупка	продажа	офрт	погаш	текущ			
КОРПОРАТИВНЫЕ РУБЛЕВЫЕ ОБЛИГАЦИИ (продолжение)																		
ДальСвБ05	1 500 R	15.00	19.01.10	21.07.11	17.07.12	22.0	34.3	103.30	-0.65	40 000	103.11	103.77	13.26		7.24	1.44	телеком	
ДВТГ-Ф 01	1 000 R	14.50	02.02.10		03.08.10		10.5	9.72	-6.33		10.53	21.99			74.38		транспорт	
ДВТГ-Ф 02	5 000 R	14.50	21.01.10	30.07.10	18.07.13	10.0	46.5	14.44	-3.56		9.02	19.85			50.09		транспорт	
ДК-01	5 000 R	10.50	12.03.10	17.12.09	08.03.13	3.0	42.1	60.76			21.01	100.50	821.48		8.62	0.03	энергетика	
Дев.-Юг 01	1 000 R	18.00	17.11.09		18.05.10		8.0										девелопмент	
ДельтаКр-1	5 000 R	7.09	01.12.09		01.12.09		2.4										/Baa1/	
ДельтаКр-2	2 000 R	8.50	25.11.09		30.05.10		8.4	96.48			96.25	97.00		17.95	2.20	0.57	/Baa1/	
ДжейЭфСиг1	2 000 R	20.00	22.10.09	22.10.09	20.10.11	1.0	25.3	99.94			99.85	100.34	20.91		9.98	0.07	//CCC+	
ДиксиФин-1	3 000 R	9.25	18.03.10		17.03.11		18.1	85.50	-0.25	3 800	85.10	85.49		22.24	5.39	1.16	торговля	
ДЦЕНТРоб1	1 150 R	8.50	06.12.09		26.05.15		69.1	70.00		400	70.00	71.00		17.63	6.12	3.60	торговля	
Домоцентр1	1 000 R	20.00	07.01.10		08.07.10		9.7	61.50			25.00	98.00		125.14	16.22	0.33	торговля	
ЕБРР 01обл	5 000 R	11.51	11.11.09		12.05.10		7.8	101.50		2 000	101.31	101.50		9.37	2.83	0.56	AAA/Aaa/AAA	
ЕБРР 02обл	5 000 R	12.05	22.10.09		21.04.11		19.2	102.43			102.30	102.55		10.77	2.93	1.30	AAA/Aaa/AAA	
ЕБРР 03обл	7 500 R	11.09	09.12.09		07.09.11		23.9	102.43	0.03		102.35	102.60		8.35	2.31	1.67	AAA/Aaa/AAA	
ЕБРР 04обл	3 000 R	10.41	17.12.09		12.06.14		57.5	100.62			100.25	101.00		10.64	2.58	3.43	AAA/Aaa/AAA	
ЕБРР 05обл	5 000 R	12.00	14.10.09		09.04.14		55.4	101.69			101.50	101.60		12.02	2.94	3.13	AAA/Aaa/AAA	
ЕврокомФК2	3 000 R	16.00	10.12.09		10.06.10		8.7	0.01		50		1.80			79780.00		/C/	
ЕврокомФК3	3 000 R	16.00	18.12.09		18.06.10		9.0	0.46	0.45	14		0.45			1734.35		/C/	
ЕврокомФК5	5 000 R	16.00	16.03.10		15.03.11		18.0	1.47	-0.17	9 776	1.21	1.47			542.72		/C/	
ЕВРОПА-01	1 200 R	11.00	15.10.09		14.10.10		12.9										торговля	
ЕЭСК-02	1 000 R	8.74	08.10.09	13.04.10	05.04.12	7.0	30.9				20.00						энергетика	
Желдорин-1	1 500 R	18.00	01.12.09		30.11.10		14.5	100.00			95.00	99.50		18.72	8.98	0.90	финансы	
Желдорин-2	2 500 R	18.00	22.10.09	04.05.10	19.04.12	8.0	31.4	100.93			100.30	100.80	15.95		8.89	0.49	финансы	
Желдорин-3	2 000 R	13.00	23.09.09		19.09.12		36.5										финансы	
Железобет1	1 000 R	17.00	20.11.09	20.11.09	27.05.11	2.0	20.4					99.00					производство	
ЖилсоцФ-2	1 500 R	16.00	15.10.09		15.04.10		6.9					100.00					финансы	
ЖК-Финанс1	1 000 R	20.00	24.12.09		24.12.09		3.1	85.00	-0.50	154	83.51	85.00		128.00	6.32	0.11	строительство	
ЗавГросс01	1 000 R	18.00	15.10.09		22.04.10		7.1	0.99	0.49	245	0.80	1.00			453.33		торгреб. тов.	
Зенит Зобл	3 000 R	16.00	11.11.09	14.05.10	09.11.11	8.0	26.0	102.51	0.01	100 000	102.35	102.49	11.98		7.78	0.54	B/Ba3/	
Зенит Фобл	3 000 R	16.00	05.10.09		06.04.10		6.6	102.15			102.20	102.30		12.08	7.85	0.45	B/Ba3/	
Зенит Зобл	5 000 R	10.00	08.12.09	10.12.09	04.06.13	3.0	45.1	99.80		850	99.70	99.80	10.83		5.00	0.20	B/Ba3/	
Зенит Зобл	3 000 R	15.00	05.01.10	08.07.10	01.07.14	10.0	58.1	101.20	0.10	35 620	101.00	101.20	13.62		7.39	0.67	B/Ba3/	
ИжАвто 02	2 000 R	18.00	10.12.09		09.06.11		20.9	6.72	3.72	2	5.00	6.72		678.26	133.56	0.10	автомобиль	
ИКСФин 01	9 000 R	7.60	05.01.10	06.07.10	01.07.14	10.0	58.1	96.88		22 990	96.00	96.87	12.17		3.91	0.69	торговля	
ИКСФин 04	8 000 R	18.46	10.12.09	13.06.11	02.06.16	21.0	81.5	108.47			107.50	108.15	13.10		8.49	1.32	торговля	
Инпром 02	1 000 R	13.00	14.01.10		15.07.10		9.9	68.74			4.01	63.00		80.86	9.43	0.43	металлургия	
Инпром 03	1 300 R	13.00	18.11.09	19.11.09	18.05.11	2.0	20.1	45.00		58	45.00	58.00			14.40		металлургия	
ИнтергаФ-2	3 000 R	10.70	01.12.09	03.12.09	29.11.11	2.0	26.6	98.23		4 000	98.57	98.80	20.50		5.43	0.17	сервис	
Интурист-1	1 000 R	9.00	21.10.09		21.04.10		7.1	93.54				96.50		22.49	4.80	0.46	сервис	
ИРКУТ-03об	3 250 R	8.74	18.03.10		16.09.10		12.0	95.01			95.00	96.00		14.86	4.59	0.84	/Ba2/	
ИркЭнерго1	5 000 R	15.50	03.12.09	07.12.09	28.11.13	3.0	51.0				99.50						/отозван/В-	
ИтераФ-1	5 000 R	18.90	24.11.09	29.05.10	20.11.12	8.0	38.5	100.89	-0.01	3 437	100.86	100.90	17.77		9.34	0.54	энергетика	
Камаз-Фин2	1 500 R	11.25	19.03.10		17.09.10		12.0										сырье	
Карус.Ф 01	3 000 R	12.00	18.03.10		12.09.13		48.4	97.25				99.50		13.32	6.15	2.88	торговля	
Каустик 2	850 R	18.00	08.10.09		07.07.11		21.8	80.00	0.50	2 263	80.00	82.05		51.48	5.61	0.57	химия	
Киров.зд1	1 500 R	74.30	23.09.09		24.03.10		6.1										машиностр.	
КИТФинБ-02	1 000 R	13.00	23.03.10		23.03.10		6.1				1.00						/Caa2/CCC+/отозван/	
КМБ-Банк2	3 400 R	15.00	02.12.09	07.12.09	30.11.11	3.0	26.7										банки	
КмплФин 01	1 000 R	15.50	04.02.10		04.02.10		4.5										банки	
КМПО-Фин01	1 000 R	11.30	16.03.10		16.03.10		5.9	94.00			95.00			26.86	6.00	0.38	торговля	
Кокс 02	5 000 R	8.70	18.03.10	22.03.10	15.03.12	6.0	30.2	92.24			94.50	96.00	27.80		4.70	0.39	машиностр.	
КомосГр. 1	2 000 R	18.00	14.01.10	15.07.10	14.07.11	10.0	22.0	98.50			19.96			20.95	9.11	0.64	металлургия	
КОПЕЙКА 02	4 000 R	16.50	18.11.09		15.02.12		29.2	98.87			90.00	100.01		18.20	4.16	1.69	//CCC+	
КОПЕЙКА 03	4 000 R	9.80	18.11.09		15.02.12		29.2	103.06			95.00	101.00		8.64	2.37	1.98	//CCC+	
КосмосФин1	2 000 R	17.00	17.12.09	01.07.10	16.06.11	9.0	21.1	79.12			68.25	90.00	58.64		10.71	0.46	строительство	
КрЕврБ-01	3 500 R	10.00	03.02.10		03.02.10		4.5										/Ba3/	
КрЕврБ-02	4 000 R	9.00	29.12.09	31.12.09	28.06.11	3.0	21.5										/Ba3/	
Кубаньэн-1	3 000 R	7.85	20.01.10		21.07.10		10.1	94.00	0.50	40	93.01	94.00		16.42	4.16	0.70	финансы	
КуйБАЗот-2	2 000 R	8.80	05.03.10		04.03.11		17.6	87.83	5.83		82.00	86.00		19.64	5.00	1.16	энергетика	
Лаверна 01	1 000 R	4.00	08.10.09		08.04.10		6.6										химия	
Ленэнерг02	3 000 R	8.54	29.01.10		27.01.12		28.6	90.00		2 400	90.00	90.50		14.10	4.73	1.88	торговля	
Ленэнерг03	3 000 R	8.02	21.10.09		18.04.12		31.3	88.00	-0.20	210 010	88.00	88.50		14.17	4.54	2.00	энергетика	
ЛСР 02 обл	5 000 R	13.25	04.02.10	09.02.10	01.08.13	5.0	47.0	95.41		12 083	95.36	96.23	27.49		6.92	0.30	B/B3/	
ЛСР-Инь 01	2 000 R	10.70	08.12.09		08.12.09		2.6	97.21	-0.09	1 119	97.00	97.40		25.95	5.70	0.17	B/B3/	
ЛСР-Инь 02	3 000 R	17.00	14.01.10	15.07.10	14.07.11	10.0	22.0	99.28			40.03		18.68		8.54	0.65	B/B3/	
ЛукойлЗобл	6 000 R	7.25	17.11.09		17.11.09		1.9	99.95		141 123	99.95	99.99		7.62	3.62	0.14	BBB-/Baa2/BBB-	
ЛукойлЗобл	8 000 R	7.10	10.12.09		08.12.11		26.9	91.04			91.60	91.80		12.15	3.89	1.82	BBB	

Рынок рублевых облигаций

Выпуск	Объем, млн	Купон, %	Дата			Месяцев до		Цена	Изм.	Торговый объем, шт (осн.+РПС)	Котировки		Доходность, %			Дюр, лет	Рейтинг F/M/S	Сектор	
			купона	оферты	погаш	офрт	погаш				покупка	продажа	офрт	погаш	текущ				
КОРПОРАТИВНЫЕ РУБЛЕВЫЕ ОБЛИГАЦИИ (продолжение)																			
МБРР 04обл	5 000 R	15.00	04.03.10	05.03.10	27.02.14	6.0	54.0	100.75		32 100	100.40	101.00	13.53		7.42	0.40	V+/B1/	финансы	
МБРР 05обл	5 000 R	15.00	17.12.09	21.06.10	12.06.14	9.0	57.5	100.02	-0.28		100.00	100.40	15.20		7.48	0.62	V+/B1/	финансы	
МГТС-05 об	1 500 R	16.00	24.11.09		25.05.10		8.2	101.10					13.51	7.89	0.36	/Ba3/BB-	телеком		
МДМ-Банк03	6 000 R	12.00	01.10.09		01.10.09		0.3										BV/Ba1/BB	банки	
МежПромБ-1	3 000 R	12.65	28.12.09	28.09.09	03.01.18	0.0	100.9	100.00						6.34				банки	
Метсерв-Ф1	1 500 R	12.00	25.11.09	04.06.10	23.05.12	9.0	32.5	96.46			19.30		17.81	6.20	0.57			торговля	
Мечел 2об	5 000 R	8.40	16.12.09	21.06.10	12.06.13	9.0	45.3	95.80	-0.05	150	93.62	95.80	14.83	4.37	0.63			металлургия	
Мечел 4об	5 000 R	19.00	29.10.09	30.07.12	21.07.16	35.0	83.2	110.00	4.40	1	105.50	111.11	15.41	4.31	1.95			металлургия	
МИА-3об	1 500 R	7.95	26.11.09	06.09.10	24.02.12	12.0	29.5	96.46					12.18	2.06	0.83	/Ba2/	финансы		
МИА-4об ип	2 000 R	9.00	08.10.09	22.10.09	01.10.15	1.0	73.4	99.84	-0.16		99.85	100.00	6.99	2.25	0.08	/Ba2/	финансы		
МИА-5об	2 000 R	13.50	22.10.09	29.07.10	17.07.14	10.0	58.7	100.13			100.30	100.80	13.69	3.36	0.71	/Ba2/	финансы		
МИАН-Дев-1	2 000 R	13.00	02.03.10		02.03.10		5.4											девелопмент	
Миг-Ф 02	3 000 R	0.10	09.03.10		06.09.11		23.8											машиностр.	
Микоян-2об	2 000 R	18.50	11.02.10	25.02.10	07.02.13	5.0	41.2	98.76			99.00		20.86	9.34	0.35			потреб. Тов	
М-ИНДУСТР	1 000 R	12.25	16.02.10		16.08.11		23.1	19.78	0.78	1 037	19.02	19.77	197.09	30.88	0.50			строительство	
М-Индустр2	1 500 R	20.00	13.01.10	18.01.10	10.07.13	4.0	46.3	84.56			11.00		96.66	11.79	0.16			строительство	
МираторФ1	2 500 R	19.00	04.02.10	05.08.10	02.08.12	11.0	34.9	99.11			99.00	102.00	21.06	9.56	0.68			потреб. Тов.	
Митланд-01	1 000 R	13.50	17.11.09		16.02.10		4.9	5.00		50	1.01	14.90		67.32				потреб. тов.	
МИЭЛЬ-Ф 01	1 500 R	11.50	12.01.10	23.12.09	13.07.10	3.0	9.8	98.45					-2.41	5.82	0.26			девелопмент	
МКБ 03обл	2 000 R	15.00	16.12.09		16.06.10		8.9	100.07				100.15		15.34	0.61	V-/B1/	банки		
МКБ 04обл	2 000 R	15.00	16.03.10	22.09.09	15.03.11	0.0	18.0	100.20		49	98.00	99.90		7.46		V-/B1/	банки		
МКБ 05обл	2 000 R	15.00	28.10.09	05.05.10	25.04.12	8.0	31.6	100.10	0.03	19 900			14.82	7.47	0.51	V-/B1/	банки		
МКБ 06обл	2 000 R	16.00	09.02.10	16.08.10	07.08.12	11.0	35.0											банки	
ММ-Фин 01	1 000 R	14.00	02.03.10	02.03.10	26.02.13	5.0	41.8					50.00						девелопмент	
ММ-Фин 02	1 500 R	16.50	05.01.10	11.01.10	03.07.12	4.0	33.9											девелопмент	
МОИА	1 500 R	9.00	21.12.09		21.12.10		15.2											финансы	
МОИА 02	3 000 R	7.99	08.03.10		07.09.11		23.9											финансы	
МОИА 03	5 000 R	7.75	13.12.09		14.06.14		57.6											финансы	
МОИТК-01	3 000 R	9.00	26.09.09		26.09.09		0.2											финансы	
МОРЕ-П 01	1 000 R	15.50	02.02.10	08.02.10	03.08.10	5.0	10.5											девелопмент	
МоскомБ-2	3 000 R	14.00	16.02.10		15.02.11	5.0	17.1											банки	
МоскомБ-3	5 000 R	15.00	16.12.09	17.06.10	12.06.13	9.0	45.3	99.55			65.00	99.00	16.12	7.51	0.60			банки	
МОСМАРТФ 1	2 000 R	17.00	15.10.09	21.10.09	12.04.12	1.0	31.1	87.53	-7.37		90.00	96.00	423.02	9.68	0.02			торговля	
МособгазФ2	3 000 R	9.25	24.12.09		24.06.12		33.6	61.50	-0.50	33 229	61.05	61.99		47.64	7.50	1.00		сервис	
Мособгаз1	2 500 R	12.00	14.11.09		17.05.11		20.1	82.95			91.00	94.60		26.77	7.21	1.16		услуги	
Мособлтр-2	4 000 R	21.00	24.09.09		26.03.11		18.4											финансы	
МосТрАвтФ1	7 500 R	12.80	22.12.09	24.12.09	18.12.12	3.0	39.5	81.80			66.10	97.50	140.28	7.80	0.11	//CC		транспорт	
Мосэнерго1	5 000 R	12.50	16.03.10		13.09.11		24.1	101.02	-0.22	286 380	101.02	101.49		12.26	6.17	1.61	//BB-	энергетика	
Мосэнерго2	5 000 R	7.65	25.02.10	01.03.12	18.02.16	30.0	78.0	91.74			19.18	92.00	11.90	4.16	2.02	//BB-	энергетика		
МосэнергоБО-2	2 000 R	11.45	25.02.10		26.08.10		11.3	100.16	-0.34		100.35	102.00		11.56	5.70	0.81	//BB-	энергетика	
МОЭСК-01	6 000 R	8.05	09.03.10		06.09.11		23.8	92.00			91.00	94.00		13.20	4.36	1.63		энергетика	
МРСК Ур.01	1 000 R	8.15	24.11.09	26.05.10	22.05.12	8.0	32.5					99.00						энергетика	
МТС 01	10 000 R	14.01	22.10.09	23.04.10	17.10.13	7.0	49.6	101.52			100.10	103.50	11.46	6.88	0.50	BV+/Ba2/BV		телеком	
МТС 02	10 000 R	14.01	27.10.09	27.04.10	20.10.15	7.0	74.0	101.34			102.00	102.20	11.90	6.89	0.50	BV+/Ba2/BV		телеком	
МТС 03	4 000 R	8.70	22.12.09	22.06.10	12.06.18	9.0	106.2	99.00	-0.30	149 999	98.81	99.35	10.33	4.38	0.66	BV+/Ba2/BV		телеком	
МТС 04	15 000 R	16.75	18.05.10	19.05.11	13.05.14	20.0	56.5	106.50	-0.40	2 300	106.25	106.50	12.00	15.68	1.36	BV+/Ba2/BV		телеком	
МТС 05	15 000 R	14.25	27.07.10	26.07.12	19.07.16	35.0	83.1	103.90	-0.09	50 151	103.26	104.25	12.47	13.68	2.22	BV+/Ba2/BV		телеком	
НасташоЗК1	1 000 R	14.50	18.12.09		18.12.09		2.8											c/x	
НИТОЛ 02	2 200 R	11.75	15.12.09		15.12.09		2.9	97.60	0.60	177	97.30	97.60		23.81	6.00	0.19			химия
НКНХ-04 об	1 500 R	10.00	28.09.09		26.03.12		30.6												химия
НОМОС 11в	5 000 R	15.00	06.01.10	12.07.10	02.07.14	10.0	58.2	101.05	-0.15	20 000	101.05	101.20	13.70	7.40	0.68	V-/Ba3/	банки		
НОМОС 8в	3 000 R	15.00	17.02.10	22.02.10	16.02.11	5.0	17.1	101.11			101.20	101.70	12.02	7.40	0.38	V+/Ba3/	банки		
НОМОС 9в	5 000 R	15.00	18.12.09	23.06.10	14.06.13	9.0	45.4	102.05	-0.05	3 999	102.05	102.20	12.08	7.33	0.64	V+/Ba3/	банки		
НТС-01	1 000 R	15.00	27.10.09	30.10.09	26.04.11	1.0	19.4	42.00			30.01	95.00		17.81				торговля	
НФК-3	2 000 R	18.00	27.10.09	05.05.10	03.05.11	8.0	19.6											финансы	
ОбКондФ-01	3 000 R	7.70	18.11.09	19.05.10	16.05.12	8.0	32.3	92.43			92.00	95.00	21.57	4.15	0.52			потреб. тов.	
ОбКондФ-02	3 000 R	15.00	21.10.09	22.11.11	17.04.13	26.0	43.5	100.00					14.94	7.48	1.58			потреб. тов.	
ОГК-2 01об	5 000 R	7.70	31.12.09		05.07.10		9.6	97.49		7 610	96.85	97.49		11.39	3.94	0.69			энергетика
ОГК-3 об	3 000 R	7.75	11.12.09	17.12.09	09.12.11	3.0	27.0												энергетика
ОГК-5 БО-1	2 000 R	12.20	26.01.10		27.07.10		10.3	101.40	-0.10	1 500	100.50	101.50		10.66	6.00	0.74	/Ba3/	энергетика	
ОГК-5 БО-2	2 000 R	12.20	26.01.10		27.07.10		10.3	101.15		3 000	100.50	101.50		10.99	6.01	0.74	/Ba3/	энергетика	
ОГК-5 об-1	5 000 R	7.50	01.10.09	05.10.09	29.09.11	0.0	24.6	100.85	-0.14	1 550	100.51	101.00	-15.04	3.71	0.04	/Ba3/	энергетика		
ОГК-6 01об	5 000 R	7.55	22.10.09	29.04.10	19.04.12	7.0	31.4	97.98			96.40		11.14	3.84	0.52			энергетика	
ОГО-агро-3	1 500 R	16.00	01.01.10		09.07.10		9.7	28.89	-1.11		25.01	40.00		456.99	27.62	0.13			c/x
ОМЗ - 6 об	1 600 R	10.25	04.12.09																

Рынок рублевых облигаций

Выпуск	Объем, млн	Купон, %	Дата			Месяцев до		Цена	Изм.	Торговый объем, шт (осн.+РПС)	Котировки		Доходность, %			Дюр, лет	Рейтинг F/M/S	Сектор
			купона	оферты	погаш	офрт	погаш				покупка	продажа	офрт	погаш	текущ			
КОРПОРАТИВНЫЕ РУБЛЕВЫЕ ОБЛИГАЦИИ (продолжение)																		
Разг.БО-05	500 R		26.11.37		01.10.09		0.3										c/x	
Разг.БО-06	500 R		26.11.37		08.10.09		0.6										c/x	
Разг.БО-11	1 000 R		26.11.37		19.11.09		2.0										c/x	
РазгуляйФ2	2 000 R	17.00	29.09.09	15.04.10	27.09.11	7.0	24.5	64.98					150.74		13.05	0.20		
РазгуляйФ3	3 000 R	17.00	19.03.10		16.03.12		30.2	63.50	-1.50	1 068	62.00	63.50		46.47	13.35	1.38		
РазгуляйФ4	3 000 R	17.00	25.11.09	02.06.11	22.05.13	21.0	44.6	59.60			58.01	70.98	64.80		14.22	0.84		
РазгуляйФ5	2 000 R	14.50	28.10.09	30.10.09	23.10.13	1.0	49.8										c/x	
Райффайзен-4	10 000 R	13.50	08.12.09	08.12.11	03.12.13	27.0	51.1	101.36						13.13	6.64	1.70	BBB+/Baa1/BBB-	
РВКФинанс1	1 750 R	19.00	21.01.10	28.07.10	21.07.11	10.0	22.3	101.25			100.60	101.70		17.62	9.36	0.68		
РенКап-1	2 000 R	14.50	02.03.10		02.03.10		5.4	97.40	0.05	10 935	97.30	97.44		21.94	7.42	0.36	CCC/B1/B-	
РенКап-2	3 000 R	22.00	12.10.09	19.10.09	04.04.12	1.0	30.9	100.05	-0.25	271	100.05	100.25	15.88		10.90	0.06	CCC/B1/B-	
РенКап-3	4 000 R	25.00	14.12.09	18.06.10	06.06.12	9.0	33.0	102.40	0.10	8 103	102.00	102.40	21.75		12.11	0.56	CCC/B1/B-	
РЕСТОРАНСЗ	1 000 R	18.00	27.11.09	03.06.10	26.11.10	8.0	14.4	95.50	0.50	700	95.50	98.98	26.36		9.40	0.52		
РЖД-03обл	4 000 R	8.33	02.12.09		02.12.09		2.4	100.00		603	99.89	100.00		8.40	4.15	0.18	BBB/Baa1/BBB	
РЖД-06обл	10 000 R	7.35	11.11.09		10.11.10		13.8	96.50		5 000	96.47	96.74		10.97	3.80	0.98	BBB/Baa1/BBB	
РЖД-07обл	5 000 R	7.55	11.11.09		07.11.12		38.1	88.99			87.01	93.04		12.20	4.23	2.45	BBB/Baa1/BBB	
РЖД-14обл	20 000 R	8.50	06.01.10		06.07.11		21.8	95.51			95.90	97.00		11.64	4.44	1.49	BBB/Baa1/BBB	
РЖД-08обл	15 000 R	13.50	18.11.09	21.05.10	13.11.13	8.0	50.5	102.60	-0.05	148 687	102.61	102.75	9.42		6.56	0.58	BBB/Baa1/BBB	
РЖД-09обл	15 000 R	15.00	11.03.10		06.03.14		54.2	109.70	-0.20	429 375	109.50	109.85		12.48	6.82	3.06	BBB/Baa1/BBB	
РЖД-11обл	15 000 R	13.50	25.11.09	28.05.10	18.11.15	8.0	75.0	102.65		116 000	102.65	102.80	9.46		6.56	0.59	BBB/Baa1/BBB	
РЖД-12обл	15 000 R	14.90	26.11.09	28.11.11	16.05.19	27.0	117.5	107.40	-0.03	32 759	107.20	107.45	11.21		6.92	1.69	BBB/Baa1/BBB	
РЖД-13обл	15 000 R	13.88	11.03.10		06.03.14		54.2	100.80		26 000	100.60	101.00		14.10	6.87	3.03	BBB/Baa1/BBB	
РЖД-14обл	15 000 R	15.00	13.10.09		07.04.15		67.5	101.10		55 000	100.90	101.20		15.24	7.40	3.23	BBB/Baa1/BBB	
РЖД-15обл	15 000 R	14.25	28.12.09	26.12.12	20.06.16	40.0	82.1	101.80		100	100.45	101.80	13.96		6.98	2.32	BBB/Baa1/BBB	
РЖД-16обл	15 000 R	14.33	14.12.09	13.06.11	05.06.17	21.0	93.8	105.15		14 200	105.15	105.25	11.24		6.80	1.39	BBB/Baa1/BBB	
РЖД-17обл	15 000 R	14.05	25.01.10	24.07.13	16.07.18	47.0	107.3	101.48			101.43	102.00	13.97		6.90	2.67	BBB/Baa1/BBB	
РЖД-18обл	15 000 R	14.25	25.01.10	23.07.14	15.07.19	59.0	119.5	101.43			101.35		14.29		7.01	3.14	BBB/Baa1/BBB	
РЖД-19обл	15 000 R	13.50	25.01.10	27.07.11	08.07.24	22.0	180.1				101.10						BBB/Baa1/BBB	
РМК-ФИН 01	3 000 R	8.75	06.10.09		06.04.10		6.6	88.00	-1.90	35 065	87.01	90.50		38.04	4.96	0.37		
РосселлБ 2	7 000 R	7.85	18.11.09		16.02.11		17.1	96.20			96.75	97.50		11.24	2.03	1.20	BBB/Baa1/	
РосселлБ 3	10 000 R	7.34	18.02.10	22.02.10	09.02.17	5.0	89.9	99.05	0.03	43 535	99.10	99.29	9.70		3.70	0.38	BBB/Baa1/	
РосселлБ 4	10 000 R	9.75	07.10.09	09.10.09	27.09.17	1.0	97.6										BBB/Baa1/	
РосселлБ 5	10 000 R	13.50	08.12.09	08.12.11	27.11.18	27.0	111.8	100.00			100.00		13.90		6.73	1.68	BBB/Baa1/	
РосселлБ 7	5 000 R	13.95	15.12.09	17.06.10	05.06.18	9.0	106.0	101.80		70 000	102.35		11.48		6.83	0.63	BBB/Baa1/	
РосТ-Ланн1	1 000 R	0.10	07.01.10	17.07.10	08.07.10	10.0	9.7											
РТК-ЛИЗ 5с	2 250 R	8.35	11.02.10		12.08.10		10.8	76.25			70.00	82.50		55.82	5.46	0.47		
РубПлсPer1	1 000 R	20.00	01.12.09		01.06.10		8.4					100.00						торговля
РусМасла-2	1 000 R	15.00	01.10.09	08.04.10	29.03.12	7.0	30.7	3.00	-5.99	2 233	1.03	3.00		249.30				
РусМоре об	2 000 R	18.00	17.12.09	21.06.10	14.06.12	9.0	33.2	98.89			81.01		20.84		4.54	0.59		
РуссНефть1	7 000 R	12.00	11.12.09	17.12.09	10.12.10	3.0	14.8	98.77			97.00	99.50	17.07		6.06	0.20		
РусСтанд-5	5 000 R	14.75	11.03.10		09.09.10		11.8	100.05						15.22	7.35	0.81	BB-/Ba2/B+	
РусСтанд-6	6 000 R	15.00	10.02.10	17.02.10	09.02.11	5.0	16.9	99.73				100.55	15.46		7.50	0.35	BB-/Ba2/B+	
РусСтанд-7	5 000 R	15.00	22.09.09	01.04.10	20.09.11	6.0	24.3	98.42					18.37		7.60	0.41	BB-/Ba2/B+	
РусСтанд-8	5 000 R	15.00	16.10.09	23.10.09	13.04.12	1.0	31.2					100.34					BB-/Ba2/B+	
Русфинанс4	4 000 R	7.74	12.02.10		12.02.10		4.8	99.00	0.70	8	95.10	99.05		10.62	3.90	0.36	BB-/Ba2/B+	
РусьБанк-2	2 000 R	14.50	22.02.10		22.02.10		5.1	100.00		16 658	99.85	100.60		14.93	7.27	0.37	/Ba2/BB+/B2/	
Рыбкэб-1	1 000 R	19.00	01.12.09	04.03.10	28.02.12	5.0	29.7											
САНОС-02об	3 000 R	10.00	10.11.09		10.11.09		1.7	99.38	0.03	5 000	99.38	99.80		14.99	5.02	0.12		
СатурнНПО2	2 000 R	16.50	21.03.10	21.03.10	20.09.11	6.0	24.3	87.00			81.00	93.00	55.28		9.51	0.32		
СатурнНПО3	3 500 R	16.25	06.12.09	09.12.09	06.06.14	3.0	57.3	59.50			19.00	99.99			13.62			
СахарКо 01	2 000 R	14.00	10.11.09		10.11.09		1.7											
Сахатрнфр1	1 500 R	12.50	02.12.09		02.12.09		2.4											
СБ-Финанс1	1 500 R	1.00	21.12.09	25.06.10	18.06.12	9.0	33.4				80.00							
СвобСокол3	1 200 R	18.00	24.11.09	23.11.10	24.05.11	14.0	20.3	87.30			85.00	89.99	34.13		10.28	0.78		
СвязьБанк1	2 000 R	16.00	22.10.09		21.04.11		19.2	100.29			100.00	104.00		16.74	3.98	1.19	/Caa2/	
СевКаб 03	1 500 R	20.00	29.09.09	01.10.09	27.03.12	0.0	30.6	97.37					198.30		5.12	0.01		
СевКаб 04	2 000 R	10.75	24.11.09		21.05.13		44.6	20.06	-1.93		16.12	23.99		103.96	13.36	1.01		
СевСтАвто	1 500 R	8.00	21.01.10		21.01.10		4.1	95.50	0.14	237	95.51	95.90		23.84	4.18	0.27		
СевСтАвто2	3 000 R	7.70	20.01.10	26.07.10	17.07.13	10.0	46.5	87.80	0.40	18	87.50	87.80	25.86		4.37	0.65		
СЗЛК-Фин-1	1 000 R	11.50	02.03.10		02.03.10		5.4											
СЗТелек3об	3 000 R	8.60	26.11.09		24.02.11		17.4	96.80		19 600	96.10			12.71	2.22	0.83	BB-/BB-	
СЗТелек4об	2 000 R	8.10	10.12.09		08.12.11		26.9	95.04	-0.46		89.00	97.24		12.48	2.12	1.19	BB-/BB-	
СЗТелек5об	2 000 R	13.51	24.11.09	01.06.10	21.05.13	8.0	44.6	100.74			100.60	100.85	12.56		3.34	0.59	BB-/BB-	
СЗТелек6об	3 000 R	11.70	04.11.09	09.08.11	24.07.19	23.0	119.8	101.10		118 000	101.02	101.25		12.71	2.88	1.50	BB-/BB-	
Сибирь-01	2 300 R	18.00	19.01.10	29.05.10	17.07.12	8.0	34.3	86.00		2	86.10	89.00	36.15		10.44	0.48		
СибТлк-6об	2 000 R	9.75	18.03.10	</														

Рынок рублевых облигаций

Выпуск	Объем, млн	Купон, %	Дата			Месяцев до		Цена	Изм.	Торговый объем, шт (осн.+РПС)	Котировки		Доходность, %			Дюр, лет	Рейтинг FIM/S	Сектор
			купона	оферты	погаш	офрт	погаш				покупка	продажа	офрт	погаш	текущ			
КОРПОРАТИВНЫЕ РУБЛЕВЫЕ ОБЛИГАЦИИ (продолжение)																		
СпецСтр2 1	2 000 R		19.11.09		20.05.10		8.0	24.16			0.06			759.63			строительство	
СПК об.01	1 000 R	14.00	24.11.09		25.05.10		8.2										торговля	
СтИндустр1	1 000 R	14.50	07.01.10	11.01.10	07.07.11	4.0	21.8	16.00	-54.00		2.01	30.00		45.17	2.07		строительство	
СтрТрГаз02	5 000 R	8.49	15.01.10		13.07.12		34.2	78.50		55	79.51	80.50		19.51	5.39		строительство	
СтрТрГаз03	5 000 R	16.00	15.10.09	19.04.10	11.04.13	7.0	43.3	100.00			96.50	99.00	16.26	7.98	0.46		строительство	
СУ-155 3об	3 000 R	16.00	17.02.10	17.02.10	15.02.12	5.0	29.2	95.00	0.11	278	94.25	94.99	31.87	8.40	0.31		строительство	
СудострБ-2	1 000 R	17.50	11.12.09		11.06.10		8.8	101.00	0.45	65 000	100.23	100.73		16.48	8.64	0.58	/B3/	
СудострБ-3	1 500 R	17.00	08.03.10	09.09.10	03.09.12	12.0	35.9										банки	
СэтлГрупп1	1 000 R	11.70	17.11.09		15.05.12		32.2	70.02		10	70.00	70.02		30.57	8.33	1.66	/B3/	
Таттелеком 4	1 500 R	16.00	05.11.09	11.05.10	01.11.12	8.0	37.9	102.10			100.50	102.50	12.43	7.81	0.53		телеком	
ТВ3 03	1 000 R	15.50	18.12.09	29.12.09	18.06.10	3.0	9.0	100.38	-0.12		100.00	100.50	12.49	7.70	0.24		машиностр.	
ТГК-1 01	4 000 R	7.75	16.03.10	18.03.10	11.03.14	6.0	54.4	97.87	-0.43	3 918	97.87	98.48	12.67	3.95	0.43		энергетика	
ТГК-1 02	5 000 R	16.99	05.01.10	11.07.11	01.07.14	22.0	58.1	106.70	-0.03	10 010	106.70	106.85	12.94	7.94	1.40		энергетика	
ТГК-10 об1	3 000 R	7.60	17.12.09		17.06.10		9.0	97.50			95.00	100.00		11.51	3.99	0.64	энергетика	
ТГК-10 об2	5 000 R	9.75	10.02.10	12.02.10	06.02.13	5.0	41.1	97.53	7.02	2	92.00	99.00	16.91	4.99	0.34		энергетика	
ТГК-4 об.1	5 000 R	7.60	03.12.09	09.06.10	31.05.12	9.0	32.8	94.21			93.07	95.35	16.95	4.02	0.59		энергетика	
ТГК-6Иньв-1	2 000 R	12.00	24.11.09	26.02.10	21.02.12	5.0	29.4	98.42			90.00	100.00	16.53	3.04	0.36		энергетика	
ТГК-8 01	3 500 R	8.80	12.11.09		10.05.12		32.1										энергетика	
Терна-Ф 02	1 500 R	12.00	06.11.09	17.11.09	04.11.11	2.0	25.8										производство	
ТехИньв-1	2 000 R	24.00	26.11.09	01.06.10	26.05.11	8.0	20.4				25.00						торговля	
ТехНикольФ	3 000 R	17.00	11.03.10	16.09.10	07.03.12	12.0	29.9	99.87	1.22		19.99	102.00	17.53	8.49	0.80		производство	
ТМК-03 обл	5 000 R	9.60	16.02.10	16.02.10	15.02.11	5.0	17.1	99.00	0.25	133 680	98.75	99.00	12.52	4.84	0.36	/B1/B	производство	
ТНИКОЛЬ-Ф1	1 500 R	10.00	11.11.09		11.11.09		1.7										производство	
ТОАП-Фин01	2 000 R		10.12.09		10.12.09		2.7										услуги	
Толмига-2	1 500 R	20.00	10.12.09	10.12.09	09.12.10	3.0	14.8	91.28			80.01	100.00	78.40	10.93	0.12		торговля	
ТрансКонт1	3 000 R	16.50	02.03.10	12.03.10	26.02.13	6.0	41.8	102.27	-0.14		102.35	102.70	10.73	8.04	0.42	BB+/Ba2/	транспорт	
ТрансКред1	3 000 R	7.29	15.12.09		15.06.10		8.9	97.00		19 805	97.04	97.25		11.99	3.75	0.64	банки	
ТрансКред2	3 000 R	15.00	15.12.09	23.12.10	12.06.12	15.0	33.2	102.02			101.00	103.50	13.30	7.33	1.01	/Ba1/BB	банки	
ТрансКред3	5 000 R	9.99	07.01.10	19.01.10	07.07.11	4.0	21.8	99.60	0.10	13 480	99.60	99.70	10.44	5.00	0.30	/Ba1/BB	банки	
ТрансМаш-2	3 000 R	17.00	11.02.10	17.02.10	10.02.11	5.0	16.9	101.10			101.00	101.25	13.81	8.38	0.36		машиностр.	
Транснефть-01	35 000 R	13.75	24.05.10	20.05.15	13.05.19	69.0	117.4	100.70		1	100.35	100.80	13.51	13.62	3.64	/Baa1/BBB	сырье	
ТТС 01	1 000 R	16.00	10.11.09	09.02.10	17.08.10	5.0	11.0										торговля	
Тюменэнрг2	2 700 R	7.70	01.10.09	02.04.10	29.03.12	6.0	30.7	97.69	-0.30		97.58	98.00	12.67	3.93	0.45		энергетика	
УГМК-УЭМ01	3 000 R	8.25	02.03.10	09.03.10	28.02.12	6.0	29.7										металлургия	
УМПО 2	4 000 R	12.25	17.12.09		17.12.09		2.9	94.51	-0.39	1 255	94.50	94.95		41.40	6.46	0.17		машиностр.
УМПО 3	3 000 R	18.00	17.12.09	24.06.10	14.06.12	9.0	33.2										машиностр.	
УралВагЗФ2	3 000 R	18.00	30.09.09	04.04.10	05.10.10	6.0	12.6				92.00						машиностр.	
УралЛЦ-01	1 000 R	10.00	28.10.09		28.10.09		1.2	93.38	-4.62		94.00	98.50		110.29	5.54	0.05		финансы
УралсибЛК1	2 700 R	18.00	23.12.09	23.06.10	29.12.10	9.0	15.5	100.80	-0.20	47 000	100.41	101.00	17.39	8.90	0.61	B+//	финансы	
УралсибЛК2	5 000 R	12.99	21.01.10	21.01.10	21.07.11	4.0	22.3	98.75	-0.22	5 710	98.77	98.97	17.52	6.56	0.28	B+//	финансы	
УралсибЛК3	1 500 R	17.50	25.02.10	01.09.10	23.02.12	12.0	29.5	100.13			100.01	100.50	17.74	8.72	0.77	B+//	финансы	
УралсибЛК4	2 000 R	17.50	21.01.10	27.01.10	19.01.12	4.0	28.3	100.17			100.00	100.50	16.60	8.71	0.30	B+//	финансы	
УралсибЛК5	3 000 R	17.50	21.01.10	27.01.10	19.01.12	4.0	28.3	100.18			100.01	100.50	16.57	8.71	0.30	B+//	финансы	
УРСАБанк 5	3 000 R	10.05	20.10.09		18.10.11		25.2	94.50	1.00	2 500	94.00	94.90		13.59	5.30	1.62	B+//Ba3/	банки
УРСАБанк 7	5 000 R	8.40	21.01.10	26.01.10	19.07.12	4.0	34.4	99.00		15 781	98.50	99.20	11.31	4.23	0.31	B+//Ba3/	банки	
УРСАБанк 8	10 000 R	15.00	15.10.09	15.04.10	09.04.15	7.0	67.5	100.42					14.64	7.45	0.46	B+//Ba3/	банки	
УрСИ сер06	2 000 R	13.00	19.11.09	23.11.09	17.11.11	2.0	26.2	100.00			97.00		12.29	6.48	0.15	B+//B+	телеком	
УрСИ сер07	3 000 R	16.00	16.03.10	18.03.10	13.03.12	6.0	30.1	102.15	-0.85	2 600	101.87	102.75	11.47	7.81	0.44	B+//B+	телеком	
УрСИ сер08	2 000 R	9.60	07.10.09	12.04.10	03.04.13	7.0	43.0	99.37			98.20	100.00	10.83	4.82	0.48	B+//B+	телеком	
УфаойлОП-1	1 500 R	13.00	15.10.09		15.04.10		6.9				80.00						торговля	
ФСК ЕЭС-02	7 000 R	8.25	22.12.09		22.06.10		9.1	99.00	-0.20	82 000	99.05			9.86	4.16	0.66	/Baa2/BBB	энергетика
ФСК ЕЭС-04	6 000 R	7.30	08.10.09		06.10.11		24.8	92.88	-0.09	33 000	92.80	93.05		11.62	3.92	1.67	/Baa2/BBB	энергетика
ФСК ЕЭС-05	5 000 R	7.20	01.12.09		01.12.09		2.4	99.80		1 000	99.70	100.00		8.33	3.60	0.18	/Baa2/BBB	энергетика
ХКФ Банк-2	3 000 R	17.50	10.11.09		11.05.10		7.7	102.20	0.05	1 110	102.00	102.25		14.14	8.54	0.52	/Ba3/B+	банки
ХКФ Банк-3	3 000 R	15.00	17.12.09	18.03.10	16.09.10	6.0	12.0	100.40	0.05	9 500	100.30	100.40	14.90	3.72	0.42	/Ba3/B+	банки	
ХКФ Банк-4	3 000 R	13.00	14.10.09	14.10.09	12.10.11	1.0	25.0	100.00		102	100.00	100.20	13.47	3.24	0.06	/Ba3/B+	банки	
ХКФ Банк-5	4 000 R	15.00	21.10.09	26.04.10	17.04.13	7.0	43.5	100.55	0.15	12 000	100.25	100.75	14.38	3.72	0.50	/Ba3/B+	банки	
Х-МСтройР1	3 000 R	18.00	14.10.09	28.04.10	13.10.10	7.0	12.9	100.00			20.00	99.99	17.54	8.98	0.47		строительство	
Х-МСтройР2	2 000 R	14.00	12.01.10	26.01.10	12.07.11	4.0	22.0	100.00			20.00	100.00	12.72	6.98	0.31		строительство	
Центр-инв1	1 500 R	16.00	11.11.09		11.11.09		1.7	100.61						11.47	7.97	0.12	/B1/	банки
Центр-инв2	3 000 R	16.00	29.12.09	02.07.10	24.06.14	9.0	57.9										банки	
ЦентрТел-5	3 000 R	9.30	02.03.10		30.08.11		23.6	96.75	-0.35	115 200	96.00	97.00		12.18	4.79	1.21	B//B+	телеком
ЦУН 02 обл	1 000 R	11.75	20.01.10		20.01.10		4.0	94.00		4	91.00	95.00		34.45	6.23	0.25	//B	строительство
Черкизово1	2 000 R	17.00	01.12.09	04.12.09	31.05.11	2.0	20											

Рынок рублевых облигаций

Выпуск	Объем, млн	Купон, %	Дата			Месяцев до		Цена	Изм.	Торговый объем, шт (осн.+РПС)	Котировки		Доходность, %			Дюр, лет	Рейтинг F/M/S	Сектор
			купоны	оферты	погаш	офрт	погаш				покупка	продажа	офрт	погаш	текущ			
ГОСУДАРСТВЕННЫЕ И МУНИЦИПАЛЬНЫЕ ОБЛИГАЦИИ																		
Башкорт50б	1 000 R	8.02	04.11.09		04.11.09		1.5	99.94			99.52	100.00		8.58	4.00	0.11	/Ba1/BB+	муниципальный
Башкорт60б	1 500 R	8.02	01.12.09		30.11.10		14.5	97.00		1 000	96.42	97.00		11.04	4.12	1.02	/Ba1/BB+ BB/BB-	муниципальный муниципальный
Волгогр061	700 R	9.00	17.12.09		17.06.10		9.0										BB/BB-	муниципальный
Волгогр064	1 000 R	7.95	17.11.09		15.05.12		32.2	88.14			89.80	91.99		15.36	4.50	1.58	BB/BB-	муниципальный
Воронеж063	500 R	10.25	28.12.09		27.06.11		21.5	92.73			93.00	95.97		15.98	5.51	1.31		муниципальный
ИркОбл31-1	1 500 R	8.00	17.12.09		17.12.09		2.9	98.24			98.92	99.95		16.61	2.03	0.20	/B+	муниципальный
ИркОбл31-2	3 000 R	6.75	25.11.09		24.11.10		14.3	94.19			95.00	96.40		16.97	2.47	0.56	/B+	муниципальный
ИркОбл31-4	1 200 R	7.50	24.09.09		26.05.10		8.2	93.82						18.18	2.78	0.55	/B+	муниципальный
ИркОбл31-5	2 200 R	8.20	24.10.09		26.10.11		25.5	94.05		20 000	92.00	94.50		14.31	2.91	0.92	/B+	муниципальный
ИркОбл31-6	3 800 R	9.20	23.11.09		22.11.12		38.6	93.38			94.00	95.70		14.39	2.70	1.33	/B+	муниципальный
КалужОбл-2	1 300 R	8.50	30.11.09		29.08.11		23.6	92.00		20 005	90.00	92.00		14.50	2.30	1.36	BB-/	муниципальный
КалужОбл-3	1 000 R	9.15	02.12.09		29.11.12		38.8	89.53	1.53		88.00	89.95		14.12	2.55	2.22	BB-/	муниципальный
КалужОбл-4	1 500 R	10.21	30.09.09		26.06.13		45.8	92.50	0.40		85.00	100.00		15.54	2.75	1.45	BB-/	муниципальный
Карелия 11	800 R	9.90	12.11.09		10.05.12		32.1				89.06						BB-/	муниципальный
Карелия 12	1 000 R	19.05	03.12.09		02.06.11		20.6	106.36	-0.14		105.01	106.50		14.08	4.46	0.99	BB-/	муниципальный
Карелия 2	1 000 R	7.87	15.10.09		14.04.11		19.0	96.00		600	91.00	98.00		12.30	4.09	0.87	BB-/	муниципальный
КОМИ 6а об	700 R	11.50	14.10.09		14.10.10		12.9	96.71			95.00	98.00		14.47	5.96	0.86	BB/Ba2/	муниципальный
КОМИ 7а об	1 000 R	9.00	23.11.09		22.11.13		50.8	86.76			69.96	90.00		13.45	5.23	2.70	BB/Ba2/	муниципальный
КОМИ 8в об	1 000 R	7.50	05.03.10		03.12.15		75.5	69.06	-0.94		69.00	79.20		16.00	5.42	3.80	BB/Ba2/	муниципальный
Краснодкр2	1 500 R	7.00	18.12.09		14.12.12		39.3										BB/BB	муниципальный
ЛенОбл-20б	800 R	14.01	09.12.09		08.12.10		14.8	100.25	-2.75		101.50	103.00		14.20	6.97	0.98	BB/BB	муниципальный
ЛенОбл-30б	1 300 R	12.25	11.12.09		05.12.14		63.4	94.75		17 275	93.50	94.75		13.87	6.45	3.37	BB/BB	муниципальный
МГор38-об	5 000 R	10.00	26.12.09		26.12.10		15.4	99.22	-0.03	327 000	99.06	99.95		10.93	5.05	1.08	BBB+/Baa1/BBB	муниципальный
МГор39-об	4 800 R	8.00	21.01.10		21.07.14		58.8	81.48			83.46	84.44		13.34	4.95	3.49	BBB+/Baa1/BBB	муниципальный
МГор41-об	5 000 R	8.00	30.01.10		30.07.10		10.4	98.50		4 440	98.20	98.00		10.09	4.09	0.76	BBB+/Baa1/BBB	муниципальный
МГор44-об	5 000 R	8.00	24.12.09		24.06.15		70.1	81.40		177 450	80.40	82.50		12.51	4.93	4.01	BBB+/Baa1/BBB	муниципальный
МГор45-об	15 000 R	8.00	27.12.09		27.06.12		33.7	91.80	-0.50	5 655	91.73	92.30		11.87	4.37	2.22	BBB+/Baa1/BBB	муниципальный
МГор49-об	25 000 R	8.00	14.12.09		14.06.17		94.1	75.58			77.57	79.60		12.86	5.31	4.87	BBB+/Baa1/BBB	муниципальный
МГор50-об	15 000 R	8.00	18.12.09		18.12.11		27.3	93.90		296 000	93.55	93.90		11.45	4.27	1.84	BBB+/Baa1/BBB	муниципальный
МГор54-об	15 000 R	8.00	05.03.10		05.09.12		36.0	91.75	0.75	5 030	91.05	91.50		11.51	4.32	2.39	BBB+/Baa1/BBB	муниципальный
МГор56-об	20 000 R	8.00	22.09.09		22.09.16		85.3	76.29						13.06	5.29	4.44	BBB+/Baa1/BBB	муниципальный
МГор58-об	15 000 R	10.00	01.12.09		01.06.11		20.6	99.06	0.01	25 227	99.10	99.28		11.04	2.52	1.41	BBB+/Baa1/BBB	муниципальный
МГор59-об	15 000 R	10.00	15.12.09		15.03.10		5.8	100.50		371 290	100.50	100.70		9.22	2.48	0.43	BBB+/Baa1/BBB	муниципальный
МГор61-об	15 000 R	15.00	03.12.09		03.06.13		45.0	109.30	0.15	180	109.23	109.70		12.40	3.42	2.60	BBB+/Baa1/BBB	муниципальный
МГор62-об	20 000 R	16.00	08.12.09		08.06.14		57.4	107.50		69 033	107.21	107.50		12.53	3.71	3.10	BBB+/Baa1/BBB	муниципальный
МГор63-об	15 000 R	15.00	10.12.09		10.12.13		51.4	110.04	0.04		109.40	110.00		12.48	3.40	2.88	BBB+/Baa1/BBB	муниципальный
Мос.обл.5в	12 000 R	10.00	29.09.09		30.03.10		6.3	97.97						14.67	5.09	0.43	/B3/отозван	муниципальный
Мос.обл.6в	12 000 R	9.00	20.10.09		19.04.11		19.2	92.05	-0.45	5 020	91.22	92.14		15.38	4.88	1.25	/B3/отозван	муниципальный
Мос.обл.7в	16 000 R	8.00	21.10.09		16.04.14		55.6	76.75	0.15	86 095	76.61	77.14		15.82	5.20	3.15	/B3/отозван	муниципальный
Мос.обл.8в	10 000 R	9.00	15.12.09		11.06.13		45.3	87.40	-0.29	15 005	87.35	87.40		15.69	5.14	1.94	/B3/отозван	муниципальный
Мос.обл.9в	33 000 R	18.10	16.11.09		15.03.12		30.2	105.00		20	104.15	105.00		15.08	8.03	1.27	/B3/отозван	муниципальный
НижегорОбл3	2 000 R	8.20	22.10.09		20.10.11		25.3	95.00						13.13	4.30	0.94	BB/Ba2/	муниципальный
НижегорОбл4	2 700 R	8.50	27.11.09		17.11.12		28.4	94.39				94.50		12.46	4.47	1.30	BB/Ba2/	муниципальный
ОФЗ 25057	40 817 R	7.40	21.10.09		20.01.10		4.0	99.70	0.01	160 856	99.76	99.88		8.59	1.85	0.30	BBB+/Baa2/BBB	гос. бумаги
ОФЗ 25059	41 000 R	6.10	21.10.09		19.01.11		16.2	95.29		1250 381	95.45	95.95		10.30	1.60	1.15	BBB+/Baa2/BBB	гос. бумаги
ОФЗ 25061	42 513 R	5.80	04.11.09		05.05.10		7.5	98.50	0.20	67 580	98.30	98.50		8.57	1.47	0.56	BBB+/Baa2/BBB	гос. бумаги
ОФЗ 25064	45 000 R	11.90	21.10.09		18.01.12		28.3	103.70	-0.10	19 421	103.70	103.83		10.48	2.86	1.84	BBB+/Baa2/BBB	гос. бумаги
ОФЗ 25065	46 000 R	12.00	30.09.09		27.03.13		42.8	104.05	-0.05	20 000	103.92	104.17		11.03	2.88	2.58	BBB+/Baa2/BBB	гос. бумаги
ОФЗ 25066	40 000 R	10.55	07.10.09		06.07.11		21.8										BBB+/Baa2/BBB	гос. бумаги
ОФЗ 25067	39 517 R	11.30	21.10.09		17.10.12		37.4	102.55		150 000	102.50	102.55		10.72	2.33	2.36	BBB+/Baa2/BBB	гос. бумаги
ОФЗ 25068	44 817 R	12.00	24.02.10		20.08.14		59.8	103.10	0.10	264 786	103.00	103.09		11.47	5.80	3.44	BBB+/Baa2/BBB	гос. бумаги
ОФЗ 26198	42 117 R	6.00	03.11.09		02.11.12		37.9	87.43			87.50	87.97		10.96	6.86	2.49	BBB+/Baa2/BBB	гос. бумаги
ОФЗ 26199	40 291 R	6.10	14.10.09		11.07.12		34.1	89.85	0.00	352 736	89.85	90.20		10.72	1.69	2.31	BBB+/Baa2/BBB	гос. бумаги
ОФЗ 46002	62 000 R	8.00	10.02.10		08.08.12		35.1	95.42	-0.54		95.50	96.15		10.73	4.18	1.78	BBB+/Baa2/BBB	гос. бумаги
ОФЗ 46003	18 649 R	10.00	13.01.10		14.07.10		9.9	100.91	-0.04					8.97	4.94	0.72	BBB+/Baa2/BBB	гос. бумаги
ОФЗ 46014	58 290 R	8.00	10.03.10		29.08.18		108.8	88.06	-0.13	26 666	88.00	88.25		11.45	4.53	2.84	BBB+/Baa2/BBB	гос. бумаги
ОФЗ 46017	80 000 R	8.00	11.11.09		03.08.16		83.6	79.39			78.78	80.30		11.94	2.51	4.40	BBB+/Baa2/BBB	гос. бумаги
ОФЗ 46018	128 934 R	8.50	09.12.09		24.11.21		148.2	75.00	-0.40	7 450	73.60	75.25		11.75	2.82	6.20	BBB+/Baa2/BBB	гос. бумаги
ОФЗ 46019	26 000 R	9.00	31.03.10		20.03.19		115.6	52.00		438 000	50.00	54.00		11.81	5.00	5.81	BBB+/Baa2/BBB	гос. бумаги
ОФЗ 46020	116 911 R	6.90	10.02.10		06.02.36		321.1	64.93		200 000	62.00	66.99		11.34	5.30	8.50	BBB+/Baa2/BBB	гос. бумаги
ОФЗ 46021	92 794 R	7.00	17.02.10		08.08.18		108.1	71.14			70.00	74.00		11.78	4.91	5.50	BBB+/Baa2/BB	

Рынок еврооблигаций

Выпуск	Объем, млн	Купон, %	Дата			Месяцев до		Цена	Изм.	Торговый объем, шт	Котировки		Доходность, %			Дюр, лет	Рейтинг F/M/S	Сектор
			купона	оферты	погаш	офрт	погаш				покупка	продажа	офрт	погаш	текущ			
ЕВРООБЛИГАЦИИ																		
Absolut Bank-10	175 \$	9.13	30.09.09		30.03.10		6.3	102.35	0.00				4.54	4.46	0.49	A-/Baa3/	банки	
Ak bars-10	250 \$	8.25	28.12.09		28.06.10		9.3	100.40	0.03				7.68	4.11	0.72	BB/Baa3/	банки	
Ak bars-11	300 \$	9.25	20.12.09		20.06.11		21.2	97.68	-0.06				10.72	4.74	1.53	BB/Baa3/	банки	
Alfa-Bank-09	400 \$	7.88	10.10.09		10.10.09		0.6	100.25	-0.01				3.04	3.93	0.05	BB-/Baa2/B+	банки	
Alfa-Bank-12	500 \$	8.20	25.12.09		25.06.12		33.6	97.18	0.21				9.38	4.22	2.37	BB-/Baa2/B+	банки	
Alfa-Bank-13	400 \$	9.25	24.12.09	24.06.11	24.06.13	21.0	45.7	99.00	-0.17			9.86	4.67	1.55	BB-/Baa2/B+	банки		
Alfa-Bank-15	225 \$	8.63	09.12.09	09.12.10	09.12.15	15.0	75.7									BB-/Baa2/B+	банки	
Alfa-Bank-17	300 \$	8.64	22.02.10	22.02.12	22.02.17	29.0	90.4									BB-/Baa2/B+	банки	
Alosa-14	500 \$	8.88	17.11.09		17.11.14		62.8	97.06	-0.32				9.61	4.57	3.92	B/Ba3/BB	сырье	
Bank St-Petersburg-09	125 \$	9.50	25.11.09		25.11.09		2.2									B/Ba3/	банки	
Bank TuranAlem-09	100 \$	9.88	21.12.09		21.12.09		3.0									B-/B1/	банки	
BoM-09 RUB	5 000 R	7.25	25.11.09		25.11.09		2.2									BBB/Baa1/	банки	
BoM-09 usd	250 \$	8.00	28.09.09		28.09.09		0.2	100.24	0.00				-4.29	3.99	0.02	BBB/Baa1/	банки	
BoM-10	300 \$	7.38	26.11.09		26.11.10		14.4	102.33	-0.04				5.30	3.60	1.10	BBB/Baa1/	банки	
BoM-11CHF	250 C	6.25	04.03.10		04.03.11		17.6	100.10	-0.40				6.05	6.25	1.35	BBB/Baa1/	банки	
BoM-13	500 \$	7.34	13.11.09		13.05.13		44.3	99.80	-0.01				7.39	3.68	3.07	BBB/Baa1/	банки	
BoM-15	300 \$	7.50	25.11.09	25.11.10	25.11.15	14.0	75.2	95.90	0.01			11.30	3.91	1.06	BBB/Baa1/	банки		
BoM-17	400 \$	6.81	10.11.09		10.05.17		92.9	87.28	-0.04				9.16	3.90	5.54	BBB/Baa1/	банки	
Business Alliance-12	8 323 R	8.88	25.10.09		25.04.12		31.6	73.50					42.77	3.02	0.77		финансы	
Credit Europe Bank-10	250 \$	7.50	13.10.09		13.04.10		6.8	101.45	0.00				4.84	3.70	0.53	/Ba1/	банки	
DON-Stroy-10 CLN	150 \$	10.00	01.11.09		01.11.10		13.5										строительство	
Energomash-10	150 \$	9.50	05.10.09		05.04.10		6.5										машиностр.	
Eurochem12	300 \$	7.88	21.03.10		21.09.12		36.5									BB-/BB-	химия	
Evrax-13	1 050 \$	8.88	24.10.09		24.04.13		43.7									BB-/Ba3/B+	металлургия	
Evrax-15	750 \$	8.25	10.11.09		10.11.15		74.7									BB-/Ba3/B+	металлургия	
Evrax-18	550 \$	9.50	24.10.09		24.04.18		104.6	93.10	1.35				10.75	5.10	5.43	BB-/Ba3/B+	металлургия	
Gallery-13 CLN	175 \$	10.13	12.12.09		12.05.13		44.3									/Caa1/D	сырье	
Gazbank-10 CLN	100 \$	9.75	16.11.09		17.05.10		7.9									/B2/	банки	
Gazprom-09	700 \$	10.50	21.10.09		21.10.09		1.0	100.61	-0.02				3.02	5.22	0.08	/Baa1/BBB	сырье	
Gazprom-10	1 000 €	7.80	27.09.09		27.09.10		12.4	104.91	-0.08				2.81	7.44	0.93	BBB-/Baa1/BBB	сырье	
Gazprom-10 JPY	20 000 Y	2.63	15.11.09		15.11.10		14.0									BBB/Baa1/BBB	сырье	
Gazprom-11 CHF	500 C	9.00	23.04.10		23.04.11		19.3									BBB-/Baa1/BBB	сырье	
Gazprom-12	1 000 €	4.56	09.12.09		09.12.12		39.2	100.72	-0.04				4.27	4.53	2.90	BB+/Baa1/BBB	сырье	
Gazprom-12 JPY	30 000 Y	2.89	15.11.09		15.11.12		38.4									BBB/Baa1/BBB	сырье	
Gazprom-13	1 750 \$	9.63	01.03.10		01.03.13		41.9	111.14	-0.11				6.00	4.33	2.94	/Baa1/BBB	сырье	
Gazprom-13 GBP	800 G	6.58	31.10.09		31.10.13		50.0	99.99	-0.03				6.47	6.58	3.42	BBB/Baa1/BBB	сырье	
Gazprom-13-2	1 222 \$	4.51	22.01.10		22.07.13		46.7	103.08	-0.03				3.64	2.18	3.48	BBB/Baa1/BBB	сырье	
Gazprom-13-5	400 \$	7.34	11.10.09		11.04.13		43.3	105.73	-0.14				5.54	3.47	3.03	BBB/Baa1/BBB	сырье	
Gazprom-13-6	500 \$	7.51	31.01.10		31.07.13		47.0	105.74	-0.17				5.82	3.55	3.31	BBB/Baa1/BBB	сырье	
Gazprom-14	780 €	5.03	25.02.10		25.02.14		53.9	98.11	0.18				5.44	5.13	3.86	BBB/Baa1/BBB	сырье	
Gazprom-14_07_31	1 250 \$	8.13	31.01.10		31.07.14		59.1	106.73	-0.20				6.60	3.89	3.96	BBB/Baa1/BBB	сырье	
Gazprom-14-2	700 €	5.36	31.10.09		31.10.14		62.2	97.75	0.01				5.80	5.49	4.26	BBB/Baa1/BBB	сырье	
Gazprom-15	1 000 €	5.88	01.06.10		01.06.15		69.3	98.48	-0.13				6.10	5.97	4.77	/Baa1/BBB	сырье	
Gazprom-15_02_04	850 €	8.13	04.02.10		04.02.15		65.4	109.09	-0.07				4.76	3.84	4.42	BBB/Baa1/BBB	сырье	
Gazprom-16	1 350 \$	6.21	22.11.09		22.11.15		87.3	95.04	-0.38				7.10	3.27	5.54	BBB-/Baa1/BBB	сырье	
Gazprom-17	500 €	5.14	22.03.10		22.03.17		91.3	91.92	0.07				6.42	5.59	6.00	BBB-/Baa1/BBB	сырье	
Gazprom-17-2	500 €	5.44	02.11.09		02.11.17		98.8	92.01	0.07				6.64	5.91	6.17	BBB/Baa1/BBB	сырье	
Gazprom-18	1 200 €	6.61	13.02.10		13.02.15		102.2	98.19	-0.04				6.77	6.73	6.23	BBB/Baa1/BBB	сырье	
Gazprom-18-2	1 100 \$	8.15	11.10.09		11.04.15		104.1	104.79	-0.11				7.38	3.89	5.95	BBB/Baa1/BBB	сырье	
Gazprom-19	2 250 \$	9.25	23.10.09	23.04.12	23.04.15	32.0	116.7									BBB/Baa1/BBB	сырье	
Gazprom-20	1 250 \$	7.20	01.02.10		01.02.20		126.2	102.96	-0.38				6.26	3.50	3.13	BBB/Baa1/BBB+	сырье	
Gazprom-22	1 300 \$	6.51	07.03.10		07.03.22		151.7	91.83	-0.25				7.53	3.54	8.21	BBB-/Baa1/BBB	сырье	
Gazprom-34	1 200 \$	8.63	28.10.09		28.04.34		299.5									/Baa1/BBB	сырье	
Gazprom-37	1 250 \$	7.29	16.02.10		16.08.37		339.7	91.86	-0.34				8.02	3.97	11.17	BBB/Baa1/BBB	сырье	
Gazprombank-10 CHF	500 C	6.53	13.02.10		13.08.10		10.9									/Baa2/BBB-	банки	
Gazprombank-10 RUB	10 000 R	7.25	22.02.10		22.02.10		5.1									/Baa2/BBB-	банки	
Gazprombank-10-2	700 \$	3.65	05.10.09		06.04.10		6.6									/Baa2/BBB-	банки	
Gazprombank-11	300 \$	7.97	15.12.09		15.06.11		21.1	101.95	-0.34				6.75	3.91	1.57	/Baa2/BBB-	банки	
Gazprombank-13	500 \$	7.93	28.12.09		28.06.13		45.9	101.23	0.04				7.55	3.92	3.16	/Baa2/BBB-	банки	
Gazprombank-15	1 000 \$	6.50	23.09.09		23.09.15		73.1									/Baa2/BBB-	банки	
Gazstream-13	647 \$	5.63	22.01.10		22.07.13		46.7	101.06	-0.23				5.31	2.78	3.39	BBB/A3/BBB	сырье	
HCFB-10	200 \$	9.50	11.10.09		11.04.10		6.7	99.05					11.29	4.80	0.50	/Ba3/B+	банки	
HCFB-11	500 \$	11.00	20.12.09	20.12.09	20.06.11	3.0	21.2	100.84	0.22			7.38	5.45	0.24	/Ba3/B+	банки		
HCFB-11-2	450 \$	11.75	11.02.10	11.02.10	11.08.11	5.0	23.0	97.06	0.00			19.84	6.05	0.35	/Ba3/B+	банки		
IIB-10	150 \$	9.50	12.02.10		12.02.10		4.8									B/B1/BB-	банки	
IIB-10-2	200 €	9.00	06.07.10		06.07.10		9.6	96.38					13.56	9.34	0.74	B/B1/BB-	банки	
Income-Lada-10 CLN	40 \$	10.00	20.11.09		20.11.10		14.2										торговля	
Income-Lada-11 CLN	38 \$	16.00	23.09.09	23.12.09	20.06.11	3.0	21.2											
KuzbasRazrezugol-10	200 \$	9.00	12.01.10		12.07.10		9.8									/B3/	металлургия	
KZOSRU-11	200 \$	9.25	30.10.09		30.10.11		25.6									//отозван	химия	
LenSpetsSMU-12 CLN	100 \$	9.75	26.10.09		26.04.12		31.6									//	строительство	
Loko-Bank-10	100 \$	10.00	01.03.10		01.03.10		5.4									B/B2/	банки	
Lukoil-17	500 \$	6.36																

Рынок еврооблигаций

Выпуск	Объем, млн	Купон, %	Дата			Месяцев до		Цена	Изм.	Торговый объем, шт	Котировки		Доходность, %			Дюр, лет	Рейтинг F/M/S	Сектор
			купона	оферты	погаш	офрт	погаш				покупка	продажа	офрт	погаш	текущ			
URSA-10 EUR	400 €	7.00	21.05.10		21.05.10		8.1									B+/Ba3/	банки	
URSA-11-1	130 \$	12.00	30.12.09		30.12.11		27.7									B+/Ba3/	банки	
URSA-11-2	300 €	8.30	16.11.09		16.11.11		26.2									B+/Ba3/	банки	
UTK-13 CLN	3 500 R	9.00	04.12.09	04.06.11	04.06.13	21.0	45.1									/B1/B	телеком	
VEB-1	2 000 \$	2.24	02.12.09		03.06.10		8.5									BBB/Baa1/BBB	банки	
Vimpelcom-10	300 \$	8.00	11.02.10		11.02.10		4.8	102.40	-0.02				1.78	3.91	0.39	/Ba2/	телеком	
Vimpelcom-11	300 \$	8.38	22.10.09		22.10.11		25.4	106.34	1.20				5.12	3.94	1.85	/Ba2/BB+	телеком	
Vimpelcom-13	1 000 \$	8.38	30.10.09		30.04.13		43.9									/Ba2/BB+	телеком	
Vimpelcom-16	600 \$	8.25	23.11.09		23.05.16		81.2	100.34	0.71				8.18	4.11	4.93	/Ba2/BB+	телеком	
Vimpelcom-18	1 000 \$	9.13	30.10.09		30.04.16		104.8									/Ba2/BB+	телеком	
Vostok Express Bank-17	43 \$	11.00	27.12.09		27.06.17		94.5									/B3/	банки	
VTB 24-09	500 \$	3.82	07.12.09		07.12.09		2.6									BBB+/A2/BBB+	банки	
VTB N-W-15	400 \$	6.20	29.09.09		29.09.15		73.3	95.09	-0.11				7.22	3.26	4.76	BBB+/Baa2/	банки	
VTB-09-3	800 \$	4.80	02.11.09		02.11.09		1.4	99.90	0.01				5.71	1.20	0.11	BBB/Baa1/BBB	банки	
VTB-10 GBP	300 G	6.33	15.03.10		15.03.10		5.8	100.59	0.02				4.93	6.30	0.47	BBB/Baa1/BBB	банки	
VTB-11	450 \$	7.50	12.10.09		12.10.11		25.0	103.42	-0.07				5.71	3.63	1.84	BBB/Baa1/BBB	банки	
VTB-11-2	1 000 €	8.25	30.06.10		30.06.11		21.6	104.57	0.01				5.38	7.89	1.66	BBB/Baa1/BBB	банки	
VTB-12	1 200 \$	6.61	30.10.09		30.10.12		37.8	99.49	0.01				6.79	3.32	2.70	BBB/Baa1/BBB	банки	
VTB-12-2 RUB	30 000 R	12.00	28.11.09		28.11.12		38.8	99.78					12.07	6.01	2.49	BBB/Baa1/BBB	банки	
VTB-15	750 \$	6.32	04.02.10	04.02.10	04.02.15	5.0	65.4	98.22	0.14				13.40	3.98	0.35	BBB/Baa1/BBB	банки	
VTB-16	500 €	4.25	15.02.10		15.02.16		77.9	99.20	-0.11				4.34	4.28	5.48	BBB/Baa1/BBB	банки	
VTB-18	2 000 \$	6.88	28.11.09	28.05.13	29.05.16	45.0	105.7	98.43	-0.04				7.36	3.49	3.13	BBB/Baa1/BBB	банки	
VTB-35	1 000 \$	6.25	02.01.10	02.07.15	02.07.35	70.0	313.8	93.07	-0.24				7.76	3.36	4.65	BBB/Baa1/BBB	банки	
Zenit-09	200 \$	8.75	27.10.09		27.10.09		1.2									B/Ba3/	банки	

Бизнес-департамент по операциям с долговыми инструментами

Исполнительный директор, руководитель департамента
Борис Гинзбург, GinzburgBI@uralsib.ru

Бизнес-блок продаж и торговли

Руководитель бизнес-блока
Сергей Шемардов, she_sa@uralsib.ru

Управление продаж

Коррадо Таведжиа, директор, taveggiac@uralsib.ru
Елена Довгань, ст. вице-президент, dov_en@uralsib.ru
Екатерина Губина, ст. вице-президент, gubinaea@uralsib.ru
Дмитрий Попов, вице-президент, popovdv@uralsib.ru
Камилла Шарафутдинова, клиентский менеджер, sharafutdika@uralsib.ru

Управление торговли

Андрей Борисов, ст. трейдер, bor_av@uralsib.ru
Вячеслав Чалов, трейдер, chalovvg@uralsib.ru

Бизнес-блок по рынкам долгового капитала

Сопровождение проектов

Артемий Самойлов, вице-президент, samojlova@uralsib.ru
Гюзель Тимошкина, начальник отдела, tim_gg@uralsib.ru
Наталья Грищенкова, вед. специалист, grischenkovane@uralsib.ru
Галина Гудыма, гл. специалист, gud_gi@uralsib.ru
Анна Комова, гл. специалист, komovaav@uralsib.ru

Виктор Орехов, вице-президент, ore_vv@uralsib.ru
Ксения Харитоновна, аналитик, kharitonovko@uralsib.ru
Алексей Чекушин, аналитик, chekushinay@uralsib.ru

Аналитическое управление

Руководитель управления
Константин Чернышев, che_kb@uralsib.ru

Долговые обязательства

Дмитрий Дудкин, duckyndi@uralsib.ru
Денис Порывай, poruvajdv@uralsib.ru
Станислав Боженко, bozhenkosv@uralsib.ru
Надежда Мырсикова, myr_nv@uralsib.ru

Стратегия/Политика

Крис Уифер, cweafer@uralsib.ru
Леонид Слипченко, slipchenkola@uralsib.ru

Экономика

Владимир Тихомиров, tih_vi@uralsib.ru
Наталья Майорова, mai_ng@uralsib.ru

Нефть и газ

Виктор Мишняков, mishnyakovvv@uralsib.ru
Михаил Занозин, zanozinmy@uralsib.ru

Энергетика

Матвей Тайц, taj_ma@uralsib.ru
Александр Селезнев, seleznevae@uralsib.ru

Металлургия/Горнодобывающая промышленность

Майкл Кавана, kavanaghms@uralsib.ru
Дмитрий Смолин, smolindv@uralsib.ru
Николай Сосновский, sosnovskyno@uralsib.ru

Джон Уолш (англ. яз.), walshj@uralsib.ru,
Тимоти Халл, hallt@uralsib.ru
Пол Де Витт, dewittpd@uralsib.ru

Редактирование/полиграфия/перевод

Андрей Пятигорский, pya_ae@uralsib.ru,
Ольга Симкина, sim_oa@uralsib.ru,
Евгений Гринкруг, grinkruges@uralsib.ru

Дизайн

Ангелина Шабаринова, shabarinovav@uralsib.ru

Телекоммуникации/Медиа/ Информационные технологии

Константин Чернышев, che_kb@uralsib.ru
Константин Белов, belovka@uralsib.ru

Минеральные удобрения/Машиностроение/Транспорт

Анна Куприянова, kupriyanovaa@uralsib.ru
Ирина Иртегова, irtegovais@uralsib.ru

Потребительский сектор/Недвижимость

Наталья Смирнова, smirnovana@uralsib.ru
Никита Швед, shvedne@uralsib.ru

Банки

Леонид Слипченко, slipchenkola@uralsib.ru
Наталья Майорова, mai_ng@uralsib.ru

Анализ рыночных данных

Андрей Богданович, bogdanovicas@uralsib.ru
Василий Дегтярев, degtyarevm@uralsib.ru
Владимир Косяков, kosyakovvs@uralsib.ru

Настоящий бюллетень предназначен исключительно для информационных целей. Ни при каких обстоятельствах этот бюллетень не должен использоваться или рассматриваться как oferta или предложение делать oferty. Несмотря на то, что данный материал был подготовлен с максимальной тщательностью, УРАЛСИБ не дает никаких прямых или косвенных заверений или гарантий в отношении достоверности и полноты включенной в бюллетень информации. Ни УРАЛСИБ, ни агенты компании или аффилированные лица не несут никакой ответственности за любые прямые или косвенные убытки от использования настоящего бюллетеня или содержащейся в нем информации.

Все права на бюллетень принадлежат ООО «УРАЛСИБ Кэпитал», и содержащаяся в нем информация не может воспроизводиться или распространяться без предварительного письменного разрешения. © УРАЛСИБ Кэпитал 2009